

REISAELVA

www.reisaelva.no

Fiskeregler for sesongen 2020 for døgncort på det åpne markedet

Kort informasjon om Reisaelva

Reisaelva i Nord-Troms er et varig vernet nasjonalt laksevassdrag som ligger i et av Norges mest naturskjønne dalfører. Elva går gjennom Reisa nasjonalpark og er ca. 200 km lang, hvorav den lakseførende delen er 85 km. Reisaelva renner ut i Reisafjorden, som er en nasjonal laksefjord. Det tar ca. 20 minutter med fly eller 3 timer med bil fra Tromsø. Besøk www.reisaelva.no for mer informasjon.

I Reisaelva er vi opptatt av at fisket utøves i henhold til vedtatte regler for å få en best mulig forvaltning. Fisket skal utøves bevegelig slik at andre fiskere slipper til. Før fisket tar til, skal alle som utøver fiske lese fiskereglene med noter, og annen viktig informasjon som følger etter fiskereglene.

§ 1. Fisketider, arter og soner

Følgende fisketider gjelder:

Art	Fisketid	Soner
Laks	10.juli kl. 10:00 - 31. august kl. 24:00	1-19
Sjørørret	10.juli kl. 10:00 - 31. august kl. 24:00 1.sept kl. 00:00 -14. september kl. 24:00	1-19 1-5 (til Bergmo bru)
Sjørøye	10.juli kl. 10:00-10. august kl. 24:00	1-19

§ 2. Døgnfredning

- Det er timefredning hvert døgn fra kl. 02:00 til kl. 10:00 i sone 1-19 i perioden 10. juli-31. august. Fisket avsluttes den 31. august kl. 24:00 fra og med Bergmo bru i sone 5 til og med sone 19.
- Sone 1-5 (Bergmo bru) er unntatt fredning under fiske etter sjørørret i perioden fra og med den 1. september kl. 00:00 til og med den 14.september kl. 24:00.

§ 3. Krav om desinfisering av utstyr

Alt utstyr – stenger, fluer, kniver, hover, vadere, båter, kaffekjeler og annet utstyr som kan ha vann fra annet vassdrag etc., **skal desinfiseres** ved kjøp av fiskekort¹.

§ 4. Dokumentasjon ved utøvelse av fiske og tilleggsbestemmelser

Følgende kort er gyldig som fiskekort:

Periode	Gyldige fiskekort
10.juli kl. 10:00 – 31. august kl. 24:00	Døgncort kjøpt av elvelaget eller fra grunneier direkte (næringskort) fra salgskanalene Scanatura eller Inatur
1.sept kl. 00:00 – 14.sept kl. 24:00 – sone 1-Bergmo bru	Døgncort kjøpt av elvelaget eller fra grunneier direkte (næringskort) fra salgskanalene Scanatura eller Inatur

Følgende dokumenter skal medbringes og må være tilgjengelig for eventuell kontroll:

- Gyldig fiskekort
- Kvittering for betalt fiskeavgift
- Kvittering for desinfisering av utstyr
- Legitimasjon

¹ jf. § 45 i Forskrift om omsetning av akvakulturdyr og produkter av akvakulturdyr, forebygging og bekjempelse av smittsomme sykdommer hos akvatisk dyr

Øvrige bestemmelser:

- Fiskekortene er *personlige døgnkort* som ikke kan overdras til andre. Næringskort kjøpt av grunneier skal merkes med navn på fisker. Kortene gir rett til bruk av ei stang.
- Omregistrering av fiskekort tillates ikke
- Ved stengning av elva som følge av dårlig oppgang av laks og eller for høy vanntemperatur vil fiskekort ikke bli refundert.

§ 5. Alder ved kjøp av fiskekort

Alle barn under 12 år fisker gratis i Reisaelva. Barn/ungdom fra og med fylte 12 til og med fylte 16 år kan fiske ved å bruke foresattes fiskekort, *men kan ikke fiske samtidig som foresatte på samme kort.*

§ 6. Fredning av stor ho- og hannlaks

All ho- og hannlaks over 5 kg/80 cm er fredet i 2020.

Dette er for å bygge opp gytebestanden og ivareta storlaksens genmateriale. Oppdrettslaks skal tas opp. Fisk som er hardt skadet og allikevel kommer til å dø, skal avlives og teller på døgn-, års- og storlakskvote. Oppdrettslaks inngår ikke i verken døgn- eller årskvote.

§ 7. Fredning av støing

All støing er fredet i Reisaelva.

Støingen må behandles varsomt som beskrevet i punkt 1. i tilleggsinformasjon. Er man i tvil om det er en støing som er fanget, skal fisken settes ut igjen (beste kjennetegn på støing er at fisken er svært mager og er vanligst å få tidlig). Støing som er hardt skadet og allikevel kommer til å dø, skal avlives. Dersom dette forekommer, inngår fisken ikke i døgn- eller årskvoten. Fangst av støing skal også rapporteres.

§ 8. Tillatt døgnkvote

Det er døgnkvote på 1 laks, 5 sjøørret og 3 sjørøyer per fisker per fiskedøgn. Døgnkvoten innbefatter antall fisk som avlives. Ho- og hannlaks som er skadet og ikke kan gjenutsettes, innbefattes i døgnkvoten. Gjenutsatt laks inngår ikke i døgnkvoten. Om det oppstår situasjoner hvor døgnkvoten er oppnådd grunnet avlivet fisk, skal fiskedøgnet avsluttes.

§ 9. Tillatt årskvote

Personlig årskvote på 5 laks under 5 kg/80 cm. All laks unntatt støing og oppdrettslaks som avlives regnes med i årskvoten. Det betyr at ho- og hannlaks som er skadet og ikke kan gjenutsettes, inngår i årskvoten. Gjenutsatt laks inngår ikke i årskvoten.

§ 10. Minstemål

Det er forbudt å fange laks under 35 cm, sjøørret under 30 cm og sjørøye under 30 cm

§ 11. Tillatt bruk av fiskeutstyr

Det kan kun benyttes fiskeutstyr som er tillatt brukt i anadrome vassdrag etter lov/forskrift. I sjøørretsesongen 1-14. september skal det benyttes egnet utstyr (store sluker og fluer, samt synksnøre er ikke regnet som egnet utstyr for rettet fiske mot sjøørret). Følgende tillatte og forbudte metoder og utstyr nevnes spesielt i tabellen under:

Tillatt fiskeutstyr- og metoder	Forbudt fiskeutstyr- og metoder
Flue, sluk, spinner med maksimalt 1 treblekrok eller 3 enkeltkroker	Wobbler
Én stang per fisker	Fiske fra båt dersom du er til hinder for andre fiskere.
Håv til å lande fisk	Mer enn 1 flue per snøre
Alle typer fluesnører (synkehastighet)	Høtt, klepp
Unntak fra hovedregel i sjøørretsesongen: Det er tillatt å fiske med mark etter sjøørret i sone 1 til Moskoelvmunningen i sone 2/3 i perioden 1.-14. september.	Ståsnøre
	Organisk agn (mark, reke eller lignende)

§ 12. Krav om obligatorisk innrapportering av fangst

Innrapportering av fangst er obligatorisk jf Laksefiskelovens § 44. Oppgaveplikt. Det skal også rapporteres om gjenutsatt laks og fangst av oppdrettslaks. Fangstrapport må leveres uansett resultat, også ved 0 fangst. Dersom fisket/fangsten ikke rapporteres fortløpende og snarest mulig, vil kortkjøper kunne utestenges fra fisket umiddelbart og for resten av sesongen 2020. Det er viktig at all fangst er registrert og oppdatert innen den **31. juli 2020** (midtsesongsrapportering) og sluttrapportering innen **20. september 2020**.

§ 13. Soneinndeling og antall kort/soner

Tabellen viser antall tilgjengelige døgnkort i den nedre delen av Reisaelva (sone 1-10). Sonene er avmerket langs alle bilveier som går langs elva, ved skilt langs elvebredden og på kart:

SONE	STREKNING FRA-TIL	GRUNNEIERKORT/DØGN	BYGDEKORT/DØGN
1	Sjøen-Røyeelva	20-21	13-14
2	Røyeelva-Moskodalselva (munningen)	6-7	4-5
3	Moskodalselva (munningen)-Nybrua ved Einevoll	9-10	6-7
4	Nybrua ved Einevoll-Geiraelva	5-6	3-4
5	Geiraelva-Vankaelva (Vinnelys sagbruk)	7-8	5
6	Vankaelva (Vinnelys sagbruk)-Nedre del av Veraniva	6-7	4-5
7	Nedre del av Veraniva-Avtimakulpen	5-6	3-4
8	Avtimakulpen-Svartfoss bru	8-9	5-6
9	Svartfoss bru-bekk nord for Bilto	7-8	5
10	Bekk nord for Bilto-Hedamukka	9-10	6-7
	Antall døgnkort i Nerelva	87-88	59

Tabellen under viser antall tilgjengelige døgnkort i den øvre delen av Reisaelva (sone 11-19). I 2020 vil Øverelva deles inn i 3 soner. Sone 11-16, sone 17-18 og sone 19. Bakgrunnen for å dele Øverelva inn i flere soner skyldes nedgangen i fangst og laksetall fra drivtellingen flere år på rad. Dette tiltaket er innført for å redusere fiskepresset fra Molliselvmunningen og oppover. Totalt vil antall tilgjengelig kort for Øverelva være likt tidligere år.

SONE	SONE SKILTET	STREKNING FRA-TIL	GRUNNEIERKORT/DØGN	BYGDEKORT/DØGN
11-16	11-16	Hedamukka – Molliselvmunningen	25-26	17-18
17-18	17-18	Molliselvmunningen - Naustneset	11-12	7-8
19	19	Naustneset - Imofossen	7-8	5-6

I sjørrretsesongen fra 1-14 september (sone 1 til Bergmo bru) gjelder ordinær 60/40 fordeling på fiskedøgnene. Dette innebærer at det vil være tilgjengelig 32 døgnkort per dag for fiskeberettigede og 48 per dag for grunneiere.

Merknader:

Grunneierkort som døgnkort for utleie (næringskort) er gyldig på egen eller tilgrensende, samarbeidende eiendom(mer). For informasjon om dette, kontakt grunneier.

§ 14. Brudd på fiskereglene

Alle som skal fiske i Reisaelva skal utføre fisket i henhold til gjeldende regelverk. Brudd på fiskereglene vil bli politianmeldt dersom nødvendig. Styret kan også sanksjonere mot regelbrudd jf § 13 i lagets vedtekter.

REISAELVA

www.reisaelva.no

Viktig tilleggsm informasjon til fiskereglene

1. Gjenutsetting

Nygått fisk er mer utsatt for skjellskader med påfølgende soppinfeksjon. Vær ekstra varsom. Ikke sett ut laksefisk når vanntemperaturen er for høy, når laksen er skadet eller ikke svømmer av gårde på egen hånd. Før du fisker bør du ha sterk nok fortom / snøre, ha med krokløser og stor finmasket og knuteløs håv. I perioder med høye vanntemperatur vil elvelaget særskilt vurdere behovet for å stenge elven.


Dette gjør du når du får fisk på:

- Bestem deg om fisken skal settes ut igjen og ta den inn så raskt som mulig
- Finn et landingssted hvor kvist og stein ikke kan skade fisken
- Bruk kroktang og fjern kroken forsiktig
- Hold fisken på rett kjøll med en hånd rundt halen og en under buken til den svømmer av gårde av seg selv
- Rapport fangsten som gjenutsatt (lovpålagt)

Dette gjør du ikke når du får fisk på:

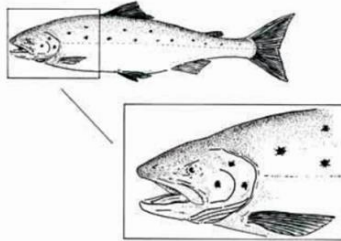
- Ikke løft fisken unødig ut av vannet
- Ikke klem på fisken
- Ikke dra den fram og tilbake for å pumpe vann inn over gjellene, bare hold fisken motstrøms
- Ikke vei fisken – sett lengdemål på stanga eller bruk måleband!

2. Gjenkjenning av laksens kjønn, støing og oppdrettslaks

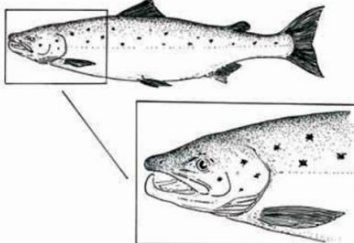


Villaks øverst
Oppdrettslaks nederst

Hunnlaks:



Hannlaks:



Hunnlaks øverst
Hannlaks nederst



Bilde: Støing



Bilde: Nygått villaks, hunn

3. Gyrodactylus salaris

Reisavassdraget har vært forskånet for lakseparasitten Gyrodactylus salaris. Reisa Elvelag har høy beredskap, og derfor skal alt utstyr som nevnt i § 3 desinfiseres. Dersom desinfeksjonsattest ikke kan framvises, må dette fjernes fra elva inntil utstyret er desinfisert. Utstyret kan desinfiseres hos ulike desinfiseringsposter som vil opplyses om på www.reisaelva.no.

4. Skjellprøver

Vi trenger skjellprøver i forvaltningsarbeidet. Skjellene er laksens «ferdsskriver», og ved hjelp av skjellprøvene kan vi blant annet se laksens alder og om det er oppdrettslaks. Skjellprøvene legges i egen konvolutt og så i postkasser som er utplassert langs elven, eller aller helst i elvelagets postkasse på Storslett (Haltibyggjet). Dersom det leveres inn flere enn 50 skjellprøver vil det bli trukket vinnere som får kr 2000,- i premie. Prøvene må merkes med fiskekortnummer. Skjellprøvekonvolutter kan du få ved å kontakte Reisa Elvelag på Haltibyggjet.

5. Kjøp av fiskekort

Døgnkort selges i 2020 av:

Periode	Soner	Tilbydere av døgnkort	Pris
10.juli-31. august	1-10	Private grunneiere, eller via RE. Se mer informasjon på www.reisaelva.no Statskog sin eiendom – www.inatur.no	Fastsettes av grunneier
10.juli-31.august	11-16, 17-18 og 19	Statskog sin eiendom – www.scanatura.no	Fastsettes av grunneier
1-14. sept	1-Bergmo Bru	Kort er tilgjengelig fra grunneier eller via RE. Se mer informasjon på www.reisaelva.no	Fastsettes av grunneier

Tilbud på døgnkort fra private grunneiere vil kunne bli lagt ut på salg/offentliggjort på www.reisaelva.no . Hvis ikke må grunneiere kontaktes direkte.

6. Veiledning i innrapportering av fangst

Fangstrapportering er svært viktig for forvaltningen av Reisaelva, og danner grunnlaget for lovpålagt midtsesong- og sluttrapportering til forvaltningsmyndighetene. Fangstrapport må leveres uansett resultat, over internett på www.scanatura.no/fangstreg.

7. Atkomst, atferd og bruk av fiskeplasser og utmark

Ferdsl i ut- og innmark

Retten til fri ferdsel skal brukes med fornuft og hensyn. Bruk stier i terrenget. Lukk grunder og porter, og unngå å trække ned gjerder. Sørg for å ha tillatelse fra grunneier før du legger i vei over dyrket mark. Respekter grunneierens rett til å nekte motorisert ferdsel på private veier, jf. friluftslovens § 4.

Camping

Man skal som hovedregel unngå å slå leir nærmere enn 150 meter fra hus/fritidshus og maksimalt i 2 døgn i utmark, jf. friluftslovens § 9. Lengre opphold krever grunneiers samtykke. Videre bør teltet plasseres på anvist plass for å unngå camping på innmarka til grunneier.

Hold naturen ren

Søppel skal tas med hjem eller kastes i søppelstativer. Alle er forpliktet til å etterlate seg et leirsted i en tilstand som ikke kan virke skjemmende eller føre til skade eller ulempe for noen, jf. friluftslovens § 11.

8. Rullerende/bevegelig fiske

Start alltid ovenfor en fisker som allerede befinner seg i elva på samme område. Dette gjelder også om fiskeren befinner seg på motsatt elvebredd. Gå aldri ut og start fisket nedenfor en fisker som allerede befinner seg/fisker i samme område uansett hvilken side han/hun fisker fra. Utøv alltid bevegelig fiske, uansett hvilken type redskap som benyttes. Der muligheten for å bevege seg er begrenset, vik plass etter maksimalt 15 minutter. Utvis folkeskikk. Oppfør deg i og ved elva mot andre slik du selv ønsker at andre skal oppføre seg mot deg. Kontakt elveoppsynet dersom det oppstår situasjoner hvor det er uønsket atferd eller fiskeregler ikke etterleves, slik at oppsynet kan avgi rapport til Reisa Elvelag.

9. Ferdsel med motorisert båt

Båtfører skal redusere på farten og om mulig holde god avstand der det fiskes fra land. Det er kjøreforbud med motorisert båt:

- Hele året, Bilty–Imo: natt til lørdag og natt til søndag fra midnatt til kl. 06.00.
- 1.9.–31.12., Gammelbrua (Storslett)–Bilty: natt til lørdag og natt til søndag fra midnatt til kl. 06.00.
- Det er tillatt å fiske fra båt så lenge det ikke er til hinder for andre.

10. Elveoppsynet

Det er særdeles viktig at Elveoppsynet kontaktes ved mistanke om brudd på regelverket og ved annen uønsket atferd, slik at uønskede hendelser blir dokumentert og rapportert videre til Reisa Elvelag.

11. Andre viktige telefonnumre

Kontakt	Telefonnummer	Internett	E-postadresse
Fangstrapportering	38 10 80 40 / 952 23 070	www.laksefisk.no/fangstreg	aht@scanatura.no
Fjelltjenesten	922 43 096 / 922 41 426	-	-
Reinpolitiet	957 50 664	-	-
Lensmannskontoret	02 800	-	-
Reisa Elvelag	45 20 77 49	www.reisaelva.no	post@reisaelva.no
Halti turistinformasjon	77 77 05 50	-	-