

# REISAELVA

[www.reisaelva.no](http://www.reisaelva.no)

## Fiskeregler for sesongen 2016

### Kort informasjon om Reisaelva

Reisaelva i Nord-Troms er et varig vernet nasjonalt laksevassdrag som ligger i et av Norges mest naturskjønne dalfører. Elva går gjennom Reisa nasjonalpark og er ca. 200 km lang, hvorav den lakseførende delen er 85 km. Reisaelva renner ut i Reisafjorden, som er en nasjonal laksefjord. Det tar ca. 20 minutter med fly eller 3 timer med bil fra Tromsø. Besøk [www.reisaelva.no](http://www.reisaelva.no) for mer informasjon.

I Reisaelva er vi opptatt av at fisket utøves i henhold til vedtatte regler for å få en best mulig forvaltning. Fisket SKAL UTØVES bevegelig slik at andre fiskere slipper til. Før fisket tar til, SKAL alle som utøver fiske lese fiskereglene med noter, og annen viktig informasjon som følger etter fiskereglene.

#### § 1. Fisketider, arter og soner

Følgende fisketider gjelder:

Art	Fisketid	Soner
Laks	1.juli kl 12:00 - 31.august kl.24:00	1-19
Sjøørret	1.juli kl 12:00 - 31.august kl.24:00 1.sept kl 00:00 -14.september kl 24:00	1-19 1-5 (til Bergmo bru)
Sjørøye	10.juli kl 12:00-10.august kl 24:00	1-19

#### § 2. Døgnfredning

1. Det er timefredning hvert døgn fra kl 24:00 til kl 12:00 i sone 2-19 i perioden 1.juli-31.august. Fisket avsluttes den 31.august klokken 24:00 fra og med Bergmo bru i sone 5 til og med sone 19.
2. Sone 1 er unntatt timefredning i hele fiskesesongen, fra og med den 1.juli klokken 12:00, til og med den 14.september klokken 24:00.
3. Sone 2-5 er også unntatt fredning under fiske etter sjørøret i perioden fra og med den 1.september klokken 00:00 til og med den 14.september klokken 24:00.

#### § 3. Krav om desinfisering av utstyr

Alt utstyr – stenger, fluer, kniver, hover, vadere, båter, kaffekjeler og annet utstyr som kan ha vann fra annet vassdrag etc., **skal desinfiseres** ved kjøp av fiskekort. jf. § 45 i **Forskrift om omsetning av akvakulturdyr og produkter av akvakulturdyr, forebygging og bekjempelse av smittsomme sykdommer hos akvatiske dyr**

#### § 4. Dokumentasjon ved utøvelse av fiske og tilleggsbestemmelser

Følgende kort er gyldig som *innenbygds* fiskekort:

Periode	Gyldige <i>innenbygds</i> fiskekort
1.juli kl 12:00 – 31.august kl 24:00 – sone 1-19	Bygdekort – som døgncort
	Grunneierkort – som døgncort
1.sept kl 00:00 – 14.sept kl 24:00 – sone 1-Bergmo bru	Bygdekort - betalt forvaltningsavgift <sup>1</sup>
	Grunneierkort <sup>2</sup> - betalt forvaltningsavgift

Følgende kort er gyldig som *utenbygds* fiskekort:

Periode	Gyldige <i>utenbygds</i> fiskekort
1.juli kl 12:00 – 31.august kl 24:00	Døgncort som næringskort
	Sonekort sone 1
1.sept kl 00:00 – 14.sept kl 24:00 – sone 1-Bergmo bru	Sonekort sone 2 – Bergmo bru

Følgende dokumenter skal medbringes og må være tilgjengelig for eventuell kontroll:

- Gyldig fiskekort
- Kvitting for betalt fiskeavgift
- Kvitting for desinfisering av utstyr
- Legitimasjon

Øvrige bestemmelser:

- Fiskekortene er *personlige døgncort* som ikke kan overdras til andre. Kortene gir rett til bruk av ei stang.
- Omregistrering av fiskekort tillates ikke
- Ved stengning av elva som følge av dårlig oppgang av laks, vil fiskekort ikke bli refundert.

#### § 5. Alder ved kjøp av fiskekort


Alle barn under 12 år fisker gratis i Reisaelva. Barn/ungdom fra og med fylte 12 til og med fylte 16 år<sup>6</sup> kan fiske ved å bruke foresattes fiskekort, *men kan ikke fiske samtidig som foresatte på samme kort.*

<sup>1</sup> Ved utløst forvaltningsavgift kan dette brukes som fiskekort for området fra sone 1-Bergmo bru

<sup>2</sup> Gjelder for fiske på egen eiendom ved betalt forvaltningsavgift for grunneiere

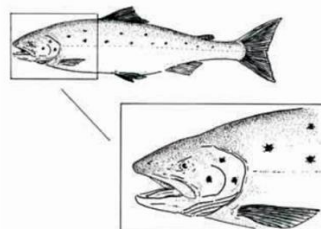
## § 6. Fredning av stor ho- og hannlaks

All ho- og hannlaks over 5 kg/80 cm i Reisaelva er fredet i 2016. Dette er for å bygge opp gytebestanden og ivareta storlaksens genmateriale. Dersom man fanger en ho- eller hannlaks over de nevnte målene, skal laksen settes ut igjen. Oppdrettslaks skal tas opp. Fisk som er hardt skadet og allikevel kommer til å dø, skal avlives. Oppdrettslaks inngår ikke i verken døgn- eller årskvote.

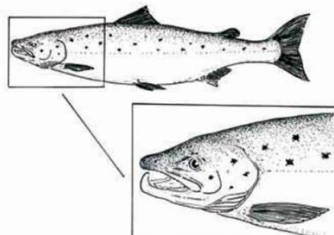


Villaks øverst  
Oppdrettslaks nederst

Hunnlaks:



Hannlaks: Fotolakselver.no



Hunnlaks øverst  
Hannlaks nederst

## § 7. Fredning av støing

All støing<sup>9</sup> er fredet i Reisaelva. Støingen må behandles varsomt som beskrevet i punkt 1. i tilleggsinformasjon. Er man i tvil om det er en støing som er fanget, skal fisken settes ut igjen (beste kjennetegn på støing er at fisken er svært mager og er vanligst å få i perioden før 10.juli. Støing som er hardt skadet og allikevel kommer til å dø, skal avlives. Dersom dette forekommer, inngår fisken ikke i døgn- eller årskvoten. Fangst av støing skal også rapporteres.



Bilde: Støing



Bilde: Nygått villaks, hunn

## § 8. Tillatt døgnkvote

Det er døgnkvote på 1 laks, 3 sjørørret og 3 sjørøyer per fisker per fiskedøgn. Døgnkvoten innbefatter antall fisk som avlives. Ho- og hannlaks som er skadet og ikke kan gjenutsettes, innbefattes i døgnkvoten. Gjenutsatt laks inngår ikke i døgnkvoten.

## § 9. Tillatt årskvote

For alle typer kort er det en årskvote på 5 laks under 5 kg/80 cm. All laks unntatt støing og oppdrettslaks som avlives regnes med i årskvoten. Det betyr at ho- og hannlaks som er skadet og ikke kan gjenutsettes, inngår i årskvoten. Gjenutsatt laks inngår ikke i årskvoten.

## § 10. Minstemål

Det er forbudt å fange laks under 35 cm, sjørørret under 30 cm og sjørøye under 30 cm.

## § 11. Tillatt bruk av fiskeutstyr

Det kan kun benyttes fiskeutstyr som er tillatt brukt i anadrome vassdrag etter lov/forskrift. Følgende tillatte og forbudte metoder og utstyr nevnes spesielt i tabellen under:

Tillatt fiskeutstyr- og metoder	Forbudt fiskeutstyr- og metoder
Flue, sluk, spinner med maksimalt 1 treblekrok eller 3 enkeltkroker	Wobbler
Én stang per fisker	Fiske fra båt dersom du er til hinder for andre fiskere.
Håv til å lande fisk	Mer enn 2 fluer per snøre
Alle typer fluesnører (synkehastighet)	Høtt, klepp
Unntak fra hovedregel: Det er tillatt å fiske med mark etter sjørørret i sone 1 i perioden 1.–14. september.	Ståsnøre
	Organisk agn (mark, reke eller lignende)

## § 12. Krav om obligatorisk innrapportering av fangst

**Innrapportering av fangst er obligatorisk jf Laksefiskeovens § 44. Oppgaveplikt.** Det skal også rapporteres om gjenutsatt laks og fangst av oppdrettslaks. Fangstrapport må leveres uansett resultat, også ved 0 fangst.

Dersom fisket/fangsten ikke rapporteres fortløpende og snarest mulig, vil kortkjøper kunne utestenges fra fisket umiddelbart og for resten av sesongen 2016. Det er viktig at all fangst er registrert og oppdatert innen **21. juli 2016** (midtsesongsrapportering<sup>10</sup>) og sluttrapportering innen **20. september 2016**.

## § 13. Soneinndeling og antall kort/soner

Fiskere er pålagt å innrette seg etter soneinndelingene. Sonene er avmerket langs alle bilveier som går langs elva, ved skilt langs elvebredden og på kart. Antall stenger gjelder døgnkort.

Tabellen viser antall tilgjengelige døgnkort i den nedre delen av Reisaelva (sone 1-10):

SONE	STREKNING FRA-TIL	GRUNNEIERKORT/DØGN	BYGDEKORT/DØGN
1	Sjøen–Røyelva	20	13
2	Røyelva–Moskodalselva (munningen)	6	4
3	Moskodalselva (munningen)–Nybrua ved Einevoll	9	6
4	Nybrua ved Einevoll–Geiraelva	5	3
5	Geiraelva–Vankaelva (Vinnelys sagbruk)	7	4
6	Vankaelva (Vinnelys sagbruk)–Nedre del av Veraniva	7	4
7	Nedre del av Veraniva–Avtimakulpen	5	3
8	Avtimakulpen–Svartfoss bru	9	6
9	Svartfoss bru–bekk nord for Bilto	8	6
10	Bekk nord for Bilto–Hedamukka	5	4

Tabellen viser antall tilgjengelige døgnkort i den øvre delen av Reisaelva (sone 11-19). Den øvre delen av elva er delt inn i to lange soner, som består av de opprinnelige sonene 11-14, og sonene 15-19:

SONE	SONE SKILTET	STREKNING FRA-TIL	GRUNNEIERKORT/DØGN	BYGDEKORT/DØGN
11	11-14	Hedamukka – Altaribekken	19	13
12	15-19	Altaribekken- Imofossen	20	14

Merknader:

1. Bygdekortet som døgnkort er gyldig innenfor angitte strekning «fra-til»
2. Grunneierkort som døgnkort for eget fiske gjelder på egen eiendom
3. Grunneierkort som døgnkort for utleie (næringskort) er gyldig på egen eller tilgrensende, samarbeidende eiendom(mer).

#### § 14. Brudd på fiskereglene

Alle som skal fiske i Reisaelva skal utføre fisket i henhold til gjeldende regelverk. Brudd på fiskereglene vil bli politianmeldt dersom nødvendig. Styret kan også sanksjonere mot regelbrudd jf § 13 i lagets vedtekter.

### Tilleggsinformasjon – må leses!

#### 1. Gjenutsetting

Husk følgende:

1. Nygått laksefisk er mer utsatt for skjellskader med påfølgende soppinfeksjon. Vær ekstra varsom.
2. Ikke sett ut laksefisk når vanntemperaturen er over 18 grader, når den er skadet eller ikke svømmer av gårde på egen hånd.

#### Før du fisker bør du:

1. Ha sterk nok fortom / snøre
2. Ha med krokløser i lomma
3. Ha med stor, finmasket og knuteløs håv

#### Dette gjør du når du får fisk på:

- Bestem deg om fisken skal settes ut igjen og ta den inn så raskt som mulig
- Finn et landingssted hvor kvist og stein ikke kan skade fisken
- Bruk kroktang og fjern kroken forsiktig
- Hold fisken på rett kjøll med en hånd rundt halen og en under buken til den svømmer av gårde av seg selv
- Rapporter fangsten som gjenutsatt (lovpålagt)

#### Dette gjør du ikke når du får fisk på:

- Ikke løft fisken unødig ut av vannet
- Ikke klem på fisken
- Ikke dra den fram og tilbake for å pumpe vann inn over gjellene, bare hold fisken motstrøms
- Ikke vei fisken – sett lengdemål på stanga eller bruk måleband!

#### 2. Gyrodactylus salaris

Reisavassdraget har vært forskånet for lakseparasitten Gyrodactylus salaris. Reisa elvelag har høy beredskap, og derfor skal alt utstyr som nevnt i § 3 desinfiseres. Dersom desinfeksjonsattest ikke kan framvises, må dette fjernes fra elva inntil utstyret er desinfisert. Utstyret kan desinfiseres hos Turistinformasjonen på Kronebutikken i Sørkjosen og Joker Havna Handel i Sørkjosen.

#### 3. Skjellprøver (obs!)

Fiskere oppfordres til å ta skjellprøver av fangsten. Ved hjelp av skjellprøvene kan vi blant annet se om fisken er oppdrettslaks. Skjellprøvene puttes i egen konvolutt og kan legges i postkasser som er utplassert langs elven, eller innleveres i elvelagets postkasse på Storslett (ved inngangen til «Gymet», Kirkevegen 2 på Storslett, vis a vis Prix). Av innleverte skjellprøver blir det trukket fem vinnere som får kr 2000,- hver i premie. Prøvene MÅ merkes med fiskekortnummer.

#### 4. Kjøp av fiskekort - utenbygds

##### Utenbygds fiskere

Døgnkort selges i 2016 av:

Periode	Soner	Tilbydere av døgnkort	Pris
1.juli-31.august	1-10	Private grunneiere Statskog sin eiendom – <a href="http://www.inatur.no">www.inatur.no</a>	Fastsettes av grunneier
1.juli-31.august	11-19	Statskog sin eiendom – <a href="http://www.scanatura.no">www.scanatura.no</a>	Fastsettes av grunneier
1.sept-14.sept	1	Sonekort selges på <a href="http://www.scanatura.no">www.scanatura.no</a>	250/døgn
1.sept-14.sept	2-5 <sup>3</sup>	Sonekort selges på <a href="http://www.scanatura.no">www.scanatura.no</a>	250/døgn

Tilbud på døgnkort fra private grunneiere vil kunne bli lagt ut på salg/offentliggjort på [www.reisaelva.no](http://www.reisaelva.no). Hvis ikke må grunneiere kontaktes direkte. Sonekort for fiske etter sjøørret og som selges i perioden 1-14.september gjelder fra og med klokken 18:00 til og med klokken 18:00 påfølgende dag. Det er ikke timefredning på disse kortene i denne perioden.

##### Fiskekort for innbyggere og grunneiere i «gamle Nordreisa»

Forvaltningsavgiften kan løses ut på [www.scanatura.no](http://www.scanatura.no) før og etter lokal salgsdag. Forvaltningsavgiften kan også løses ut på lokal salgsdag, som vil bli offentliggjort på [www.reisaelva.no](http://www.reisaelva.no).

Etter lokal salgsdag kan bygde-/døgnkortene løses ut på [www.scanatura.no](http://www.scanatura.no) eller på Kronebutikken. Kjøpere av bygdekort må fremlegge skattekort for 2015 for å dokumentere at de var bosatt i Nordreisa kommune etter gamle kommunegrenser per 1. november 2015. Prisene for bygde- og grunneierkort i 2016 er som i tabellen nedenfor.

Korttype	Forvaltningsavgift Fullpris	Forvaltningsavgift Lokalt dagssalg
Bygdekort – kortet gjelder hele sesongen 1.7-14.9	1 950.-	1 750.-
Grunneierkort - kortet gjelder hele sesongen 1.7-14.9 <sup>4</sup>	1 950.-	1 750.-

Forvaltningsavgiften/døgn for uttak av næringskort er som i tabellen under:

Periode	1/7–15/7	16/7–31/7	1/8–31/8
Sone(r)			
Sone 1	413.-	380.-	303.-
Sone 2–10	413.-	380.-	303.-
Sone 11–14	240.-	220.-	193.-
Sone 15–19	240.-	220.-	193.-

<sup>3</sup> Sonekortet gjelder fra og med sone 2 til og med Bergmo bru i sone 5

<sup>4</sup> Grunneierkortet gjelder for perioden 1.juli-31.august for eiendommer overfor Bergmo bru, og for perioden 1.juli-14.september for eiendommer nedenfor Bergmo bru.

## 5. Veiledning i innrapportering av fangst

**Fangstrapportering er svært viktig for forvaltningen av Reisaelva, og danner grunnlaget for lovpålagt midtsesong- og sluttrapportering til forvaltningsmyndighetene.**

FANGSTRAPPORT MÅ LEVERES UANSETT RESULTAT, ENTEN OVER INTERNETT på [www.scanatura.no/fangstreg](http://www.scanatura.no/fangstreg)

ELLER VIA SMS PÅ MOBILTELEFON. - SMS ( Norske mobiltelefoner: 41716030, utenlandske mobiltelefoner +47 41716030)

- Artskoder: L = Laks, S = Sjøørret, J=Sjørøye, P = Pukkellaks.
- Syntaks melding: kortnr. vekt(kg) art(L = Laks, S = Sjøørret, J=Sjørøye), fanget/sluppet ut (c/r)
- Eksempel: Laks på ca 5,5 kg Fisken er gjenutsatt.
- Kortnummer IN3333/123: **IN3333/123 5,5 l r**
- Eksempel 0 fangst: **IN3333/123 0**
- HUSK MELLOMROM mellom kortnummer – vekt – art – fanget/sluppet !

## 6. Atkomst, atferd og bruk av fiskeplasser og utmark

### Ferdse i ut- og innmark

Retten til fri ferdsel skal brukes med fornuft og hensyn. Bruk stier i terrenget. Lukk grunder og porter, og unngå å tråkke ned gjerder. Sørg for å ha tillatelse fra grunneier før du legger i vei over dyrket mark. Respekter grunneierens rett til å nekte motorisert ferdsel på private veier, jf. frilufslovens § 4.

### Camping

Man skal som hovedregel unngå å slå leir nærmere enn 150 meter fra hus/fritidshus og maksimalt i 2 døgn i utmark, jf. frilufslovens § 9. Lengre opphold krever grunneiers samtykke. Videre bør teltet plasseres på anvist plass for å unngå camping på innmarka til grunneier.

### Hold naturen ren

Søppel skal tas med hjem eller kastes i søppelstativer. Alle er forpliktet til å etterlate seg et leirsted i en tilstand som ikke kan virke skjæmmende eller føre til skade eller ulempe for noen, jf. frilufslovens § 11.

### Rullerende/bevegelig fiske

**Start alltid ovenfor en fisker** som allerede befinner seg i elva på samme område. Dette gjelder også om fiskeren befinner seg på motsatt elvebredd. *Gå aldri ut og start fisket nedenfor en fisker som allerede befinner seg/fisker i samme område uansett hvilken side han/hun fisker fra. **UTØV ALLTID BEVEGELIG FISKE*** – uansett hvilken type redskap som benyttes. Ikke "slå rot"! Beveg deg 5–10 skritt nedover elva mellom hvert kast. Der muligheten for å bevege seg er begrenset, vik plass etter maksimalt 15 minutter. Utvis "gentlemanship"/folkeskikk. Oppfør deg i og ved elva mot andre slik du selv ønsker at andre skal oppføre seg mot deg. Kontakt elveoppsynet dersom det oppstår situasjoner hvor det er uønsket atferd eller fiskeregler ikke etterleves, slik at oppsynet kan avgi rapport til Reisa elvelag.

## 7. Ferdsl med motorisert båt

Båtfører skal redusere på farten og om mulig holde god avstand der det fiskes fra land. Det er kjøreforbud med motorisert båt:

- Hele året, Bilto–Imo: natt til lørdag og natt til søndag fra midnatt til kl 06.00.
- 1.9.–31.12., Gammelbrua (Storslett)–Bilto: natt til lørdag og natt til søndag fra midnatt til kl 06.00.
- Det er tillatt å fiske fra båt så lenge det ikke er til hinder for andre.

## 8. Elveoppsynet – telefonnummer 45 10 88 88

Det er særdeles viktig at Elveoppsynet kontaktes ved mistanke om brudd på regelverket og ved annen uønsket atferd, slik at uønskede hendelser blir dokumentert og rapportert videre til Reisa Elvelag.

## 9. Andre viktige telefonnumre

Kontakt	Telefonnummer	Internett	E-postadresse
Fangstrappering	38 10 80 40 / 952 23 070	<a href="http://www.laksefisk.no/fangstreg">www.laksefisk.no/fangstreg</a>	<a href="mailto:aht@scanatura.no">aht@scanatura.no</a>
Fjelltjenesten	922 43 096 / 922 41 426	-	-
Reinpolitiet	957 50 664	-	-
Lensmannskontoret	02 800	-	-
Reisa Elvelag	913 94 764	<a href="http://www.reisaelva.no">www.reisaelva.no</a>	<a href="mailto:post@reisaelva.no">post@reisaelva.no</a>
Joker Havna Handel	77 76 78 60	-	-
Kronebutikken	938 30 642	-	-
Halti turistinformasjon	77 77 05 50	-	-