

*Reisa Elvelag*



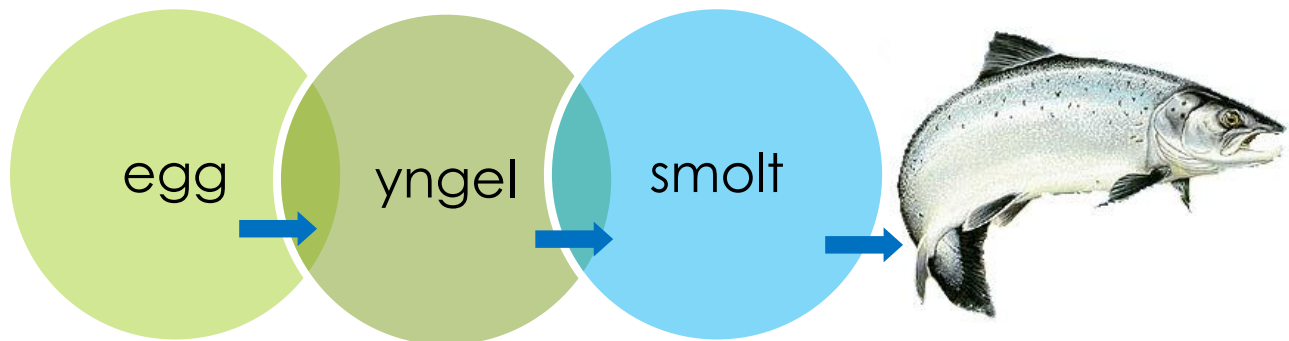
# Årsmelding 2014

AV

Daglig leder  
Jan A. Johansen

## INNHALDSFORTEGNELSE

INNHALDSFORTEGNELSE .....	1
STYRETS BERETNING 2014.....	2
OM STYRET I REISA ELVELAG .....	3
REGULERINGER, FORVALTNING OG FISKEREGLER .....	5
GENERELT OM REGULERINGER .....	5
REGULERINGER AV FISKET I 2014.....	6
EKSTRAORDINÆRE REGULERINGER .....	6
ANDRE ENDRINGER AV FISKEREGLENE .....	6
ÅRETS FISKE OG FANGST.....	8
FANGST AV LAKS .....	8
GJENUTSETTING – ET SENTRALT ELEMENT I VÅR FORVALTNING .....	12
FANGST AV SJØRRET.....	14
FANGST AV SJØRØYE.....	14
INNRAPPORTERT FANGST .....	16
OVERVÅKING AV GYTE- OG LAKSEBESTANDEN.....	17
TELLING AV GYTELAKS .....	17
YNGELTETHET OG INNSLAG AV OPPDRETSLAKS.....	18
OPPSYNSVIRKSOMHET .....	18
TILRETTELEGGING LANGS REISAELVA.....	20
SALGET AV FISKEKORT .....	20
INNENBYGDS FISKEKORT.....	20
SALG AV FISKEDØGN OG DØGNKORT .....	22
ELVELAGETS ØKONOMI .....	24
VIKTIGSTE INNETEKSKILDER .....	24
DRIFTSRESULTAT OG BALANSE .....	26



## STYRETS BERETNING 2014

Reisa Elvelag er den lokale forvalter av Reisaelva. Reisa Elvelag ble etablert i 1995 som følge av en dom i sak 1900-1988-0003, rettsbok for Nord Troms jordskifterett. De første vedtektene var gjeldende til og med den 10. september 2013. Reisa Elvelag fikk nye vedtekter den 11. september 2013 som følge av ny jordskiftedom den 25.06.2013.

Formålet til Reisa Elvelag er «...å samle grunneierne og de fiskeberettigede for, i fellesskap, å forvalte fiskeressursene i den lakseførende delen av Reisaelva på en forsvarlig og langsiktig måte til beste for medlemmene. Laget skal sikre at det biologiske produksjonsgrunnlaget i vassdraget ivaretas. Laget skal legge til rette for lokal næringsutvikling og kan formidle salg av fiskekort til eksterne. Videre skal laget samarbeide med offentlige forvaltningsorgan.»

### 1. Årsmøtet

Årsmøtet er lagets øverste organ og består av:

- Private grunneierne med 15 stemmer
- Statskog med 15 stemmer
- De fiskeberettigede med 20 stemmer.

### 2. Sammensetning av styret

Styret til Reisa Elvelag er sammensatt av 2 representanter fra private grunneierne, 3 representanter for fiskeberettigede og 2 representanter for Statskog.

### 3. Utøvelse av fiske

I dom 1900-1988-0003 ble fiskekortene definert som kultiveringskort for innenbygdsboende i «gamle Nordreisa», grunneierkort og næringskort til grunneiere. I nye og gjeldende vedtekter i sak 1900-2012-0051 skal fiskekortene fordeles i en 60/40-fordeling på henholdsvis grunneiere og

fiskeberettigede. Kortene skal være døgncort fra og med neste sesong. Sesongen 2014 ble den siste sesongen Reisa Elvelag organiserte fisket etter rettsbok 1900-1988-0003.

Hovedinntektskilden til Reisa Elvelag kommer i 2014 fra salg av fiskekort, hvorav døgncort utgjør den største andelen. Reisa Elvelag har ikke egne ansatte, men kjøper de nødvendige tjenestene for å sikre full drift av laget.

Årsregnskapet er avgitt under forutsetning av fortsatt drift. Reisa Elvelag forventer at laget skal drive med overskudd de kommende år. Reisa Elvelags virksomhet medfører ikke miljøforurensning. Styret har i løpet av driftsåret 2014 avviklet 6 møter og behandlet 30 saker.

## OM STYRET I REISA ELVELAG

Styret i Reisa Elvelag bestod i 2014 av:

- **2 faste representanter fra private grunneiere**
- **3 representanter fra de fiskeberettigede**
- **2 Representanter fra Statskog**

### **2 faste representanter med vararepresentanter fra private grunneiere**

Den 23.oktober 2013 ble det avholdt nytt valg av representanter for private grunneiere. Dette valget ble gjennomført i henhold til nye vedtekter i sak1900-2012-0051, rettsbok for Nord Troms jordskifterett. Av 34 stemmeberettigete gårdsnummer var 11 gårdsnummer representert. Følgende representanter ble valgt med virketid fra og med den 24.oktober 2013:

<b>Fast representant</b>	<b>Vararepresentant</b>	<b>Virketid</b>
Jan Harald Tørfoss	Roald Storslett	2 år
Line Ørstad	Dagfinn Kristiansen	1 år

Videre var ble det avholdt nytt valg møte den 10.november 2014. Av 34 stemmeberettigete gårdsnummer var 9 gårdsnummer representert. Følgende representant ble valgt med virketid fra og med den 11.november 2014:

<b>Fast representant</b>	<b>Vararepresentant</b>	<b>Virketid</b>
Dagfinn Kristiansen	Gunnar Rasmussen	2 år

## 2 representanter fra de fiskeberettigede med vararepresentanter

Følgende representanter ble valgt den 15.oktober 2013 i henhold til nye vedtekter i sak 1900-2012-0051, rettsbok for Nord Troms jordskifterett:

<b>Fast representant</b>	<b>Vararepresentant</b>	<b>Virketid</b>
Odd Kristian Kristiansen	Helge Johansen	2 år
Harry Fyhn	Jon R. Vassbotn	2 år
Kristoffer Gåre	Arild Reiersen	1 år

Den 11.november 2014 ble det avholdt nytt valg møte for de fiskeberettigede. Følgende representanter ble valgt:

<b>Fast representant</b>	<b>Vararepresentant</b>	<b>Virketid</b>
Bjørn Mikkelsen	Frank Langånes	2 år

## Representanter fra Statskog med vararepresentanter

Høsten 2013 valgte Statskog følgende representanter jf nye vedtekter i sak 1900-2012-0051, rettsbok for Nord Troms jordskifterett:

<b>Fast representant</b>	<b>Vararepresentanter</b>
Kåre Rasmussen	Magnus Foshaug Berg Tom Rune Eliseussen
Lars Frihetsli	Magnus Foshaug Berg Tom Rune Eliseussen

Styrets leder og nestleder bestod i 2014 av følgende:

Styrets leder	Styrets nestleder
Kåre Rasmussen	Jan H. Tørfoss

Fiskerikandidat Jan Arvid Johansen leies inn som daglig leder og sekretær til styret. Reisa Elvelag kjøper tjenesten fra rådgivingselskapet Trend Analyse, hvor Johansen er ansatt.

## REGULERINGER, FORVALTNING OG FISKEREGLER

### GENERELT OM REGULERINGER

På generelt grunnlag har Reisa Elvelag nedlagt betydelig med ressurser i utarbeiding av driftsplan, og den langsiktige forvaltningsstrategien vi styrer etter. Vårt krav i kommunikasjon med sentrale forvaltningsmyndigheter har vært å få *større lokal handlefrihet* enn det forskriftene har lagt opp til.

Gjennom arbeidet som er gjennomført lokalt har Reisa Elvelag oppfylt alle krav til en mer lokal selvstendig forvaltning. Dette gjelder så vel oppnåelse av gytebestandsmål, innrapportering av fangst, og en tilstrekkelig god organisering av rettighetshavere. Ut over dette har vi siden 2008 overvåket yngelbestanden, kartlagt innslaget av oppdrettslaks og mengden gytelaks. For øvrig har vi utviklet gode rutiner for daglig drift av laget i samarbeid med et aktivt og kompetent styre. På bakgrunn av dette vil vi påstå at vi er blant de best organiserte og veldrevne lokale villaksforvaltere i Norge.

Resultatet av dette arbeidet er at vi har fått bedre rammer og større muligheter for å regulere fisket lokalt. Reisa Elvelag er tilfreds med denne utviklingen, og vil fortsette med å arbeide aktivt for å skape et bedre og mer forutsigbart handlingsrom i den lokale forvaltningen av Reisaelva.

## REGULERINGER AV FISKET I 2014

Fisket startet den 23.juni i 2014. I utgangspunktet ble det gjort mindre endringer i reguleringen av fisket sammenlignet med 2013 *i forkant av* sesongen.

### EKSTRAORDINÆRE REGULERINGER

I 2014 ble det innført en ekstra rapporteringsplikt om bestandssituasjonen, i tillegg til avtalt midtveisevaluering. Miljødirektoratet ville ha tilbakemelding fra vassdrag dersom det var mindre enn 50% sannsynlighet for at gytebestandsmålet ville nås. Dette for å kunne iverksette tiltak tidlig i sesongen (uke 27). Laksebestanden i Reisaelva var heldigvis ikke i denne situasjonen.

Ved midtveisevalueringen konkluderte vi med at oppgangen var svak, men at det var realistisk å oppnå gytebestandsmålet dersom oppgangen ble god etter den 21.juli. Vi besluttet derfor å gjøre en ny vurdering rundt den 10.august. Fangsttallene viste at det var en forholdsvis lav oppgang spesielt av storlaks. Vi innførte dermed følgende ekstraordinære reguleringer i perioden 16-26.august (ut laksesesongen):

1. All laks over 5 kg skal gjenutsettes
2. Døgnfredningen økes med 4 timer/døgn *i sonene 2-19*, og varer fra kl.24:00-12:00. Fisket etter laks kan dermed starte klokken 12:00 den 16.august i perioden, og avsluttes klokken 24:00 den 26.august.

Punktene 1-2 betydde en økt fredning på ca. 40 timer.

### ANDRE ENDRINGER AV FISKEREGLENE

Andre endringer som ikke tatt med utgangspunkt i regulering av fisket var:

- Kortprisene ble lagt på samme nivå som i 2013, kun justert for normal prisstigning. Unntaket er sonekortene på sone 11-19, som er ble noe redusert.
- Elvelagets døgnkort som kjøpes i sonene 11-19 *skal kun benyttes på den sonen de er kjøpt på*. Til og med 2012 har det vært slik at døgnkort som blir kjøpt i en av sonene 11-19, har lovlig blitt benyttet i alle sonene i den øvre delen av elva.
- En egen paragraf presiserer at støing er fredet. Støing er gytelaks som har overvintret, og som er verdifull gytelaks. Mange støinger

kommer tilbake for å gyte, og har da flere rogn, og rogn av bedre kvalitet.

- Smålaks innbefattes av årskvoten på 5 laks, og av døgnavknoten på 1 laks. Dersom en laks avlives, skal fisket avsluttes. Dersom årskvoten er oppfisket, skal fisket avsluttes. Støing som avlives innbefattes *ikke* av årskvoten, men må innrapporteres som fangst. Gjenutsatt laks innbefattes ikke av årskvoten.



## ÅRETS FISKE OG FANGST

### FANGST AV LAKS

Årets samlede fangst av laks på 3460 kg ble den laveste som er registrert siden 2005 (3049 kg). I figur 1 ser vi fangstforløpet i perioden fra 1989 til og med 2014.

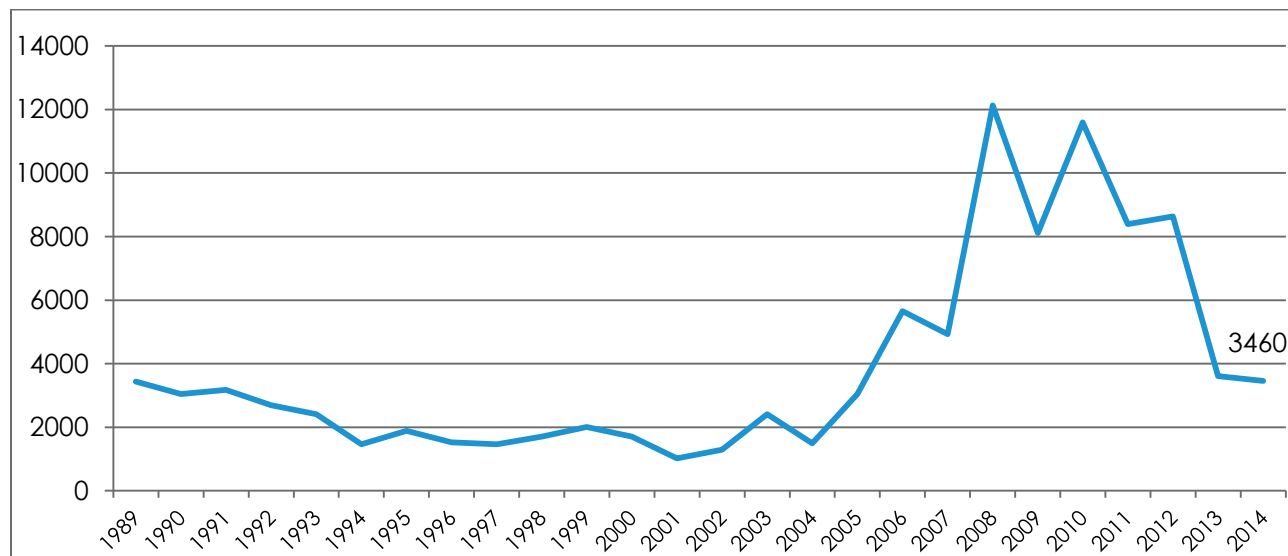


Fig.1: Antall kg fangstet laks i perioden 1989-2014

Fangsten av stor laks i begynnelsen av sesongen var høyest, se figur 2. De 4 siste foregående år har fangsten av stor laks vært høy i 3-4 uker i begynnelsen av sesongen. Dette var ikke tilfelle i 2014, hvor fangsten falt til et lavt nivå allerede etter en ukes fiske. Fangsten av mellomlaks hadde en liten «topp» i uke 31, mens fangsten av smålaks var høyest i perioden uke 30 og ut sesongen.

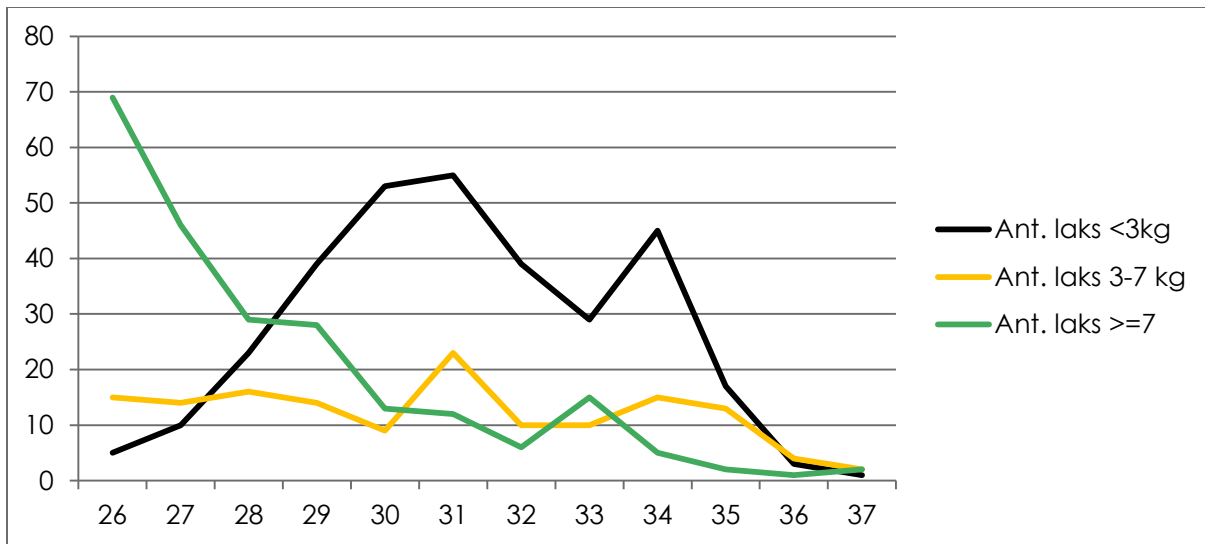


Fig. 2: Forløpet i fangst av antall laks i ulike størrelsesklasser fra uke 26-37 i 2014

Total fangst av laks i 2014 var på 3460 kg (3614 kg<sup>1</sup>) og gjennomsnittsvekten var på 5 kg (6 kg). I figur 3 under kan vi se forløpet i utviklingen av gjennomsnittsvekt i perioden 2009-2014. Figuren viser at gjennomsnittsvekten er sterkt fallende siden 2012, hvor gjennomsnittsvekten var på hele 7,4 kg.

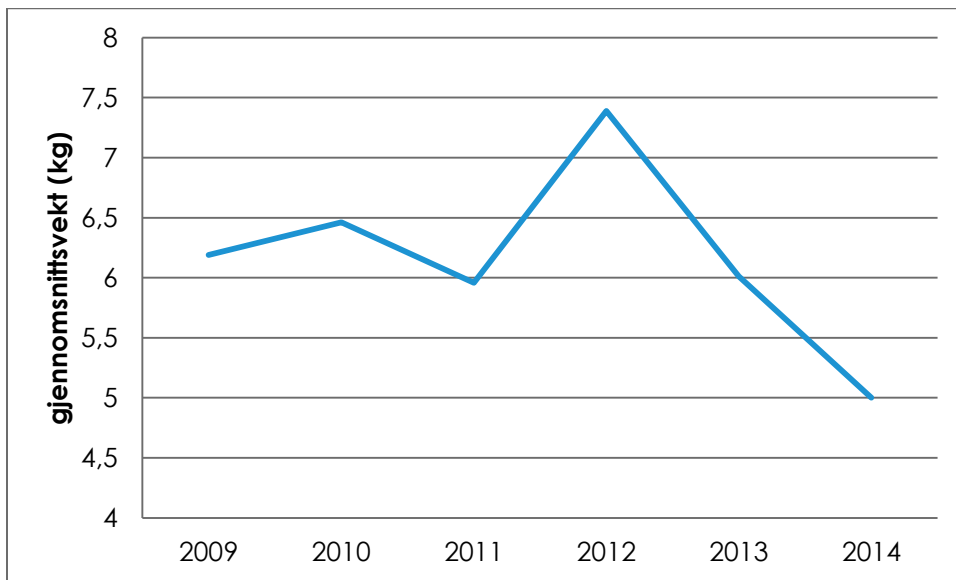


Fig. 3: Den fangstede laksens gjennomsnittsvekt i perioden 2009-2014

<sup>1</sup> Alle tall i parantes er sammenlignbare tall fra 2013

Totalt ble det fanget 692 (606) laks fordelt på 228 (302) laks over 7 kg, 145 (97) mellom 3 og 6,9 kg, og 319 (207) laks under 3 kg. Figur 4 viser relativ fordeling i % av antall laks i de ulike størrelsesgruppene.

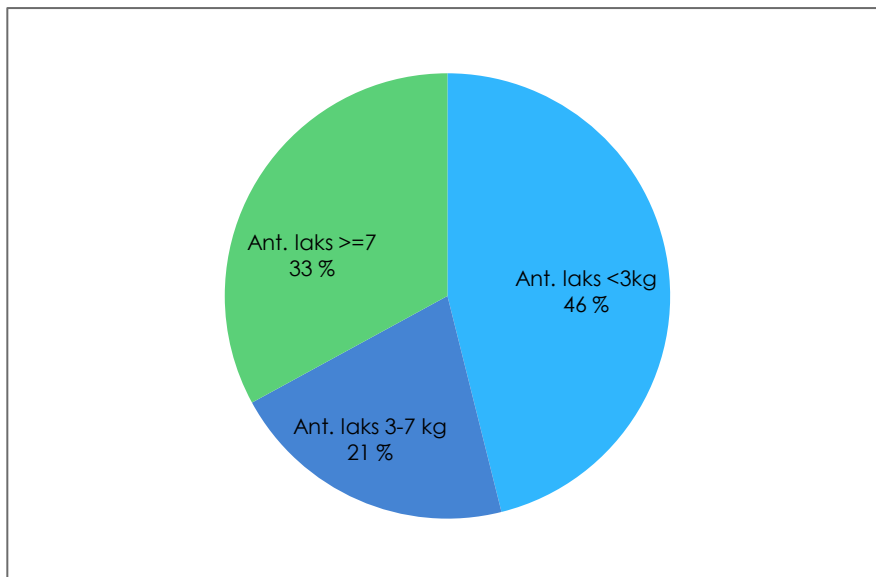


Fig. 4: Relativ fordeling i antall laks i de ulike størrelsesklassene i 2014

Figur 5 viser fordeling av *antall* små-, mellom- og stor laks i perioden 2009-2014. Av figuren ser vi at antallet små- og storlaks var tilnærmet identisk i 2009 og 2011, mens *antallet mellomlaks* var betydelig høyere i 2010 sammenlignet med i 2009. I 2010 var antallet storlaks betydelig høyere sammenlignet med både 2009 og 2011. I 2012 ser vi at antallet små- og mellomstore laks er fallende. For 2013 ser vi at antall smålaks ikke er ytterligere redusert fra 2012. Reduksjonen i antall mellom- og storlaks i 2013 er derimot dramatisk med en halvering sammenlignet med 2012. I 2014 er utviklingen slik at reduksjonen i antall storlaks fremdeles er fallende, mens det er en økning i antall mellom- og smålaks

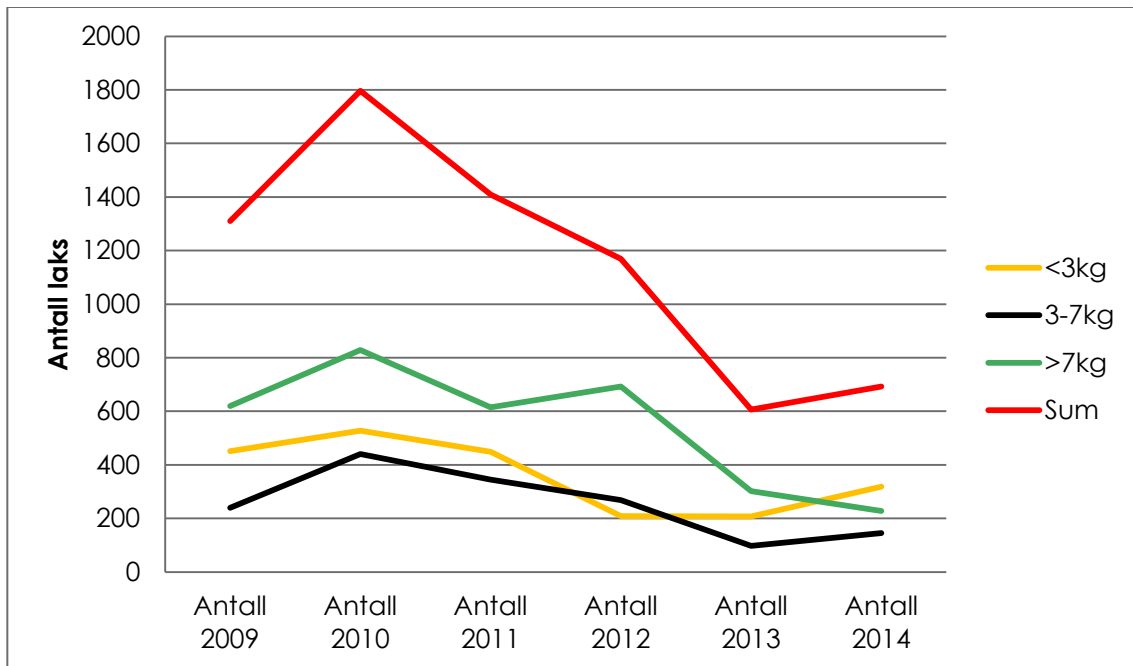


Fig. 5: Fordeling av antall laks i vektclasser for perioden 2009-2014

Figur 6 viser %-andel laks av totalantall i perioden 2009-2014. Figuren viser at andelen smålaks ligger på rundt 30 % i årene 2009-2011, men faller dramatisk helt ned i 18 % i 2012, for så å stige til 34 % i 2013, og hele 46 % i 2014. Andelen mellomlaks ligger i hele perioden mellom 18 og 24 %, men faller til 16 % i 2013, for så å stige til over 20 % i 2014. Andelen storlaks i 2013 ligger på 50 %, som er gjennomsnittet for perioden 2009-2013, men faller ned mot 30 % i 2014.

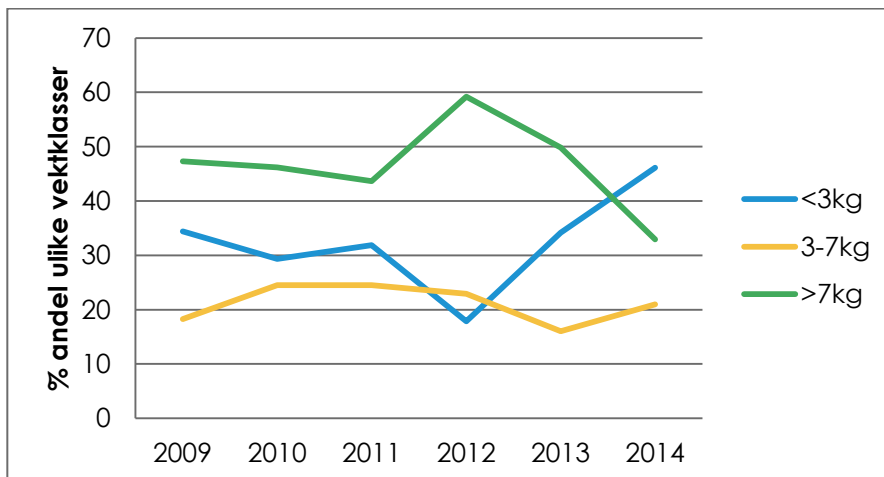


Fig. 6: %-andel laks av totalantall i perioden 2009-2014

## GJENUTSETTING – ET SENTRALT ELEMENT I VÅR FORVALTNING

Andelen gjenutsatt laks målt i biomasse var på 42 % (fig.7), eller 1462 kg gytelaks av total fanget biomasse i 2014. Til sammenligning var den gjenutsatte andelen på 49 % eller 1828 kg i 2013. Dette er en reduksjon i gjenutsetting på nesten 400 kg gytelaks i 2014 sammenlignet med 2013.

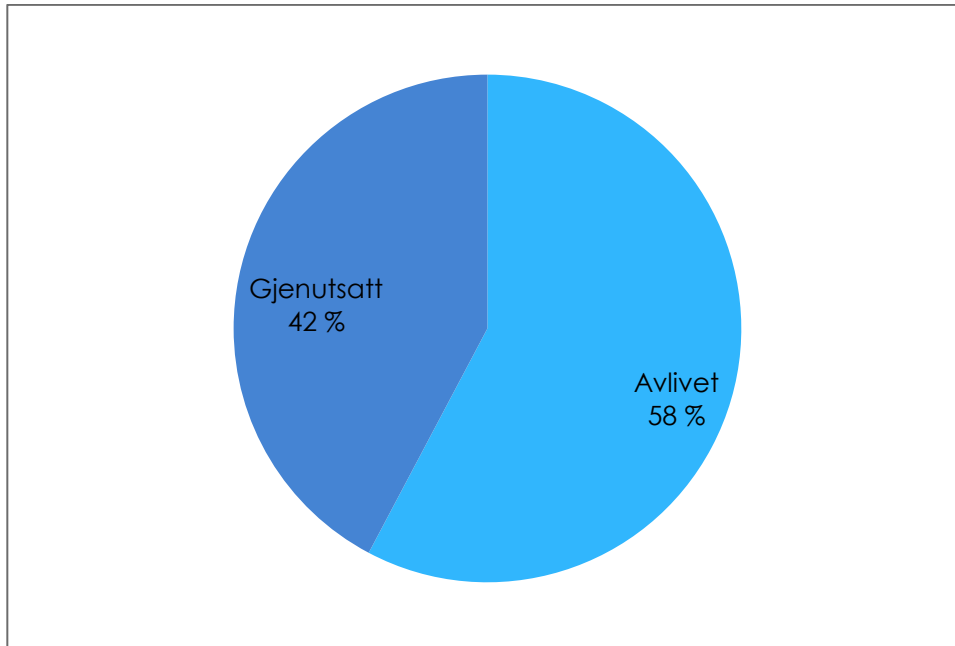


Fig.7: Viser andelen gjenutsatt og avlivet laks % av total fanget biomasse laks

I figur 8 ser vi andelen gjenutsatt gytelaks målt i antall fisk. Her ser vi at 4 av 10 laks er gjenutsatt, mens 6 av 10 laks er avlivet.

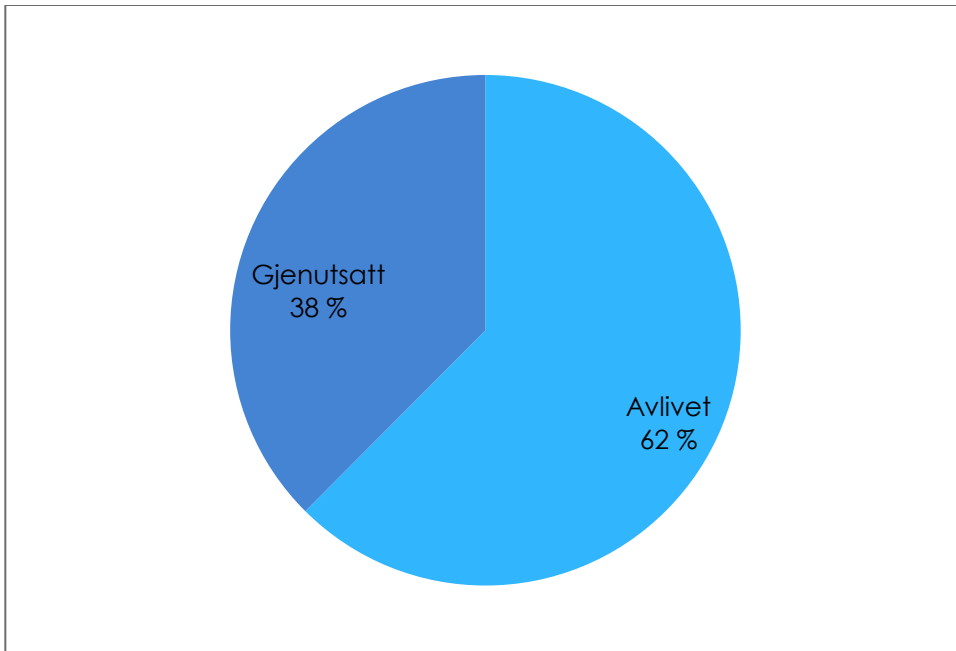
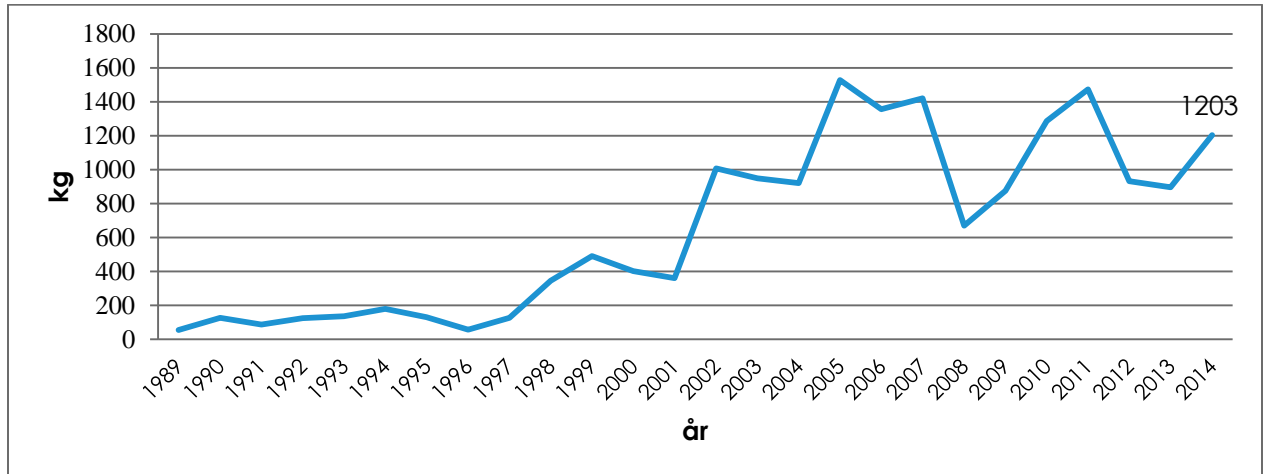


Fig.8: Viser andelen gjenutsatt og avlivet laks % av total fanget biomasse laks

Årets fangsstatistikker viser en negativ utvikling sammenlignet med perioden 2009-2013, hvor det har vært en stigende andel gytelaks som er blitt gjenutsatt. Den gjenutsatte andelen av gytelaks er *helt avgjørende* dersom vi skal oppnå gytebestandsmålet. Dersom andelen laks som gjenutsettes ikke forbedrer seg ved lav oppgang av laks, vil dette kunne medføre ytterligere reduksjoner i fisket.

## FANGST AV SJØØRRET

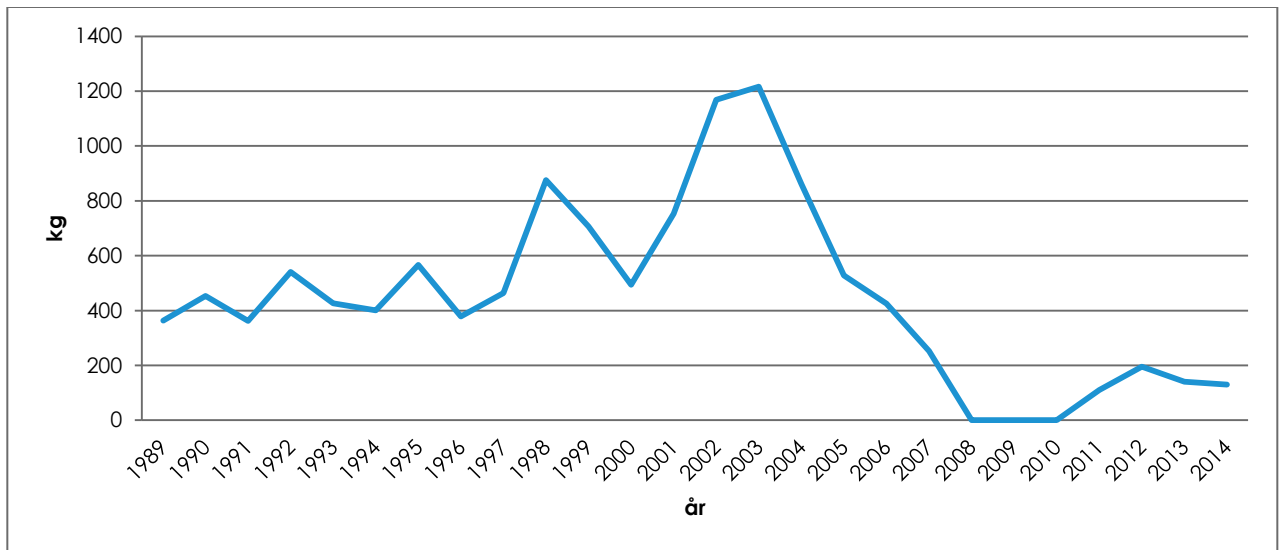
Fangsten av sjøørret i 2014 var på 1203 kg – en økning sammenlignet med 2013 (896 kg). Samlet fangst i *antall* sjøørret for 2013 sesongen ble på 824 (770) sjøørret. Dette tilsvarer en gjennomsnittsvekt på 1,46 kg (1,16 kg). I figur 9 ser vi utviklingen i biomasse (kg) fangstet sjøørret i perioden 1989-2014.



Figur 9: Viser utviklingen i fangstet sjøørret (kg) i Reisaelva i perioden 1989-2014

## FANGST AV SJØRØYE

Sjørøya var fredet fra og med sesongen 2008 til og med 2010 på grunn av en dramatisk nedgang i fangstene. I 2011 ble det åpnet for et begrenset fiske i perioden 1-21.juli, og i 2012 for fiske hele sesongen. I 2013 og 2014 ble fangsten begrenset til perioden 10.juli-10.august. Fangsten i 2014 ble på 135 (140) sjørøyer, en biomasse på 129 kg (126 kg), og en snittvekt på 0,96 kg (0,9 kg). Figur 10 viser fangstene av sjørøye i perioden 1989-2014.



Figur 10: Viser utviklingen i fangstet sjørøye (kg) i perioden 1989-2014

Nedgangen i fangst av sjørøye har vært spesielt markant i perioden fra toppåret 2003 (1216 kg) til 2007 (253 kg). Dette er ikke enestående for Reisaelva. Resultater de 2-3 seneste år fra en rekke kjente sjørøyevasdrag i Nord-Norge viser en lignende trend. Det er ingen forskning som påviser noen klare årsaker til denne utviklingen.

For Reisaelva tror vi ikke den beskjedne fangsten gjenspeiler bestandens situasjon, fordi det de senere årene har vært registrert en økning i antallet sjørøyer under høsttelling, og en positiv trend i andre nærliggende vassdrag med sjørøyebestand.

En del av forklaringen på den lave fangsten av sjørøye, tror vi skyldes at et flertall av fiskere har prioritert å fiske etter laks.



## INNRAPPORTERT FANGST

Figur 11 viser andelen kort som er innrapportert for de ulike kortgruppene. Tabellen viser at av de «store» kortgruppene med hensyn på fangst, så er 60 % av næringskortene innrapportert. Videre ser vi at 94 % av kultiveringskortene er innrapportert, mens 91 % av døgncortene er innrapportert. Gjennomsnittlig er 88 % av kortene innrapportert i 2014, og det er en betydelig forbedring sammenlignet med 2013.

Vi minner vår medlemmer og besøkende fiskere om at enhver som utøver fiske er pliktig til å rapportere fangsten jf **Laksefiskelovens § 44**.

### Oppgaveplikt:

*«Den som i året har fisket anadrome laksefisk skal sende skriftlig oppgave over fangsten til bruk for den offentlige statistikk. Ved leie av fiskerett, eller kjøp av fiskekort i vassdrag plikter fiskeren å gi oppgave over fangsten til den som eier fiskeretten. Den som eier fiskerett er pliktig til å gi melding innen en nærmere fastsatt frist».*

På bakgrunn av dette vil Reisa Elvelag vurdere strengere sanksjoner mot de som ikke overholder rapporteringsplikten.

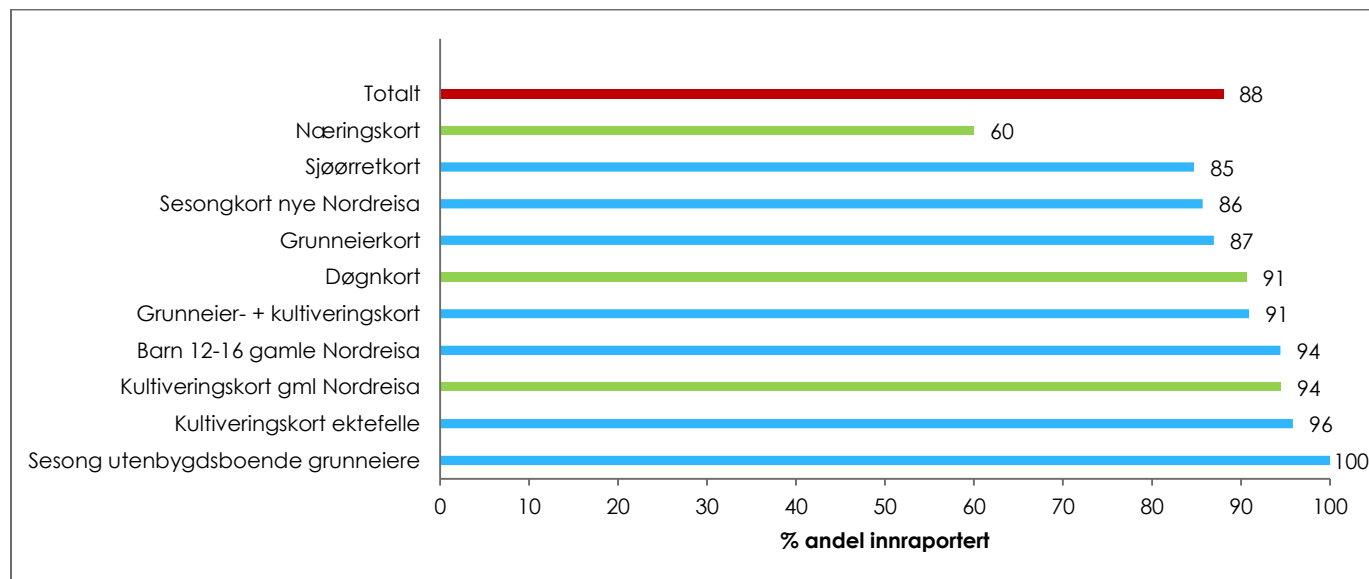


Fig.11: Viser andelen kort som er innrapportert for de ulike korttypene i 2014

## OVERVÅKING AV GYTE- OG LAKSEBESTANDEN

### TELLING AV GYTELAKS

Reisa Elvelag har også i 2014 gjennomført telling av gytelaks. Totalt har vi snorklet og undersøkt ca 70 km av elvestrekningen. Telling er en del av et omfattende overvåkingsprogram som sammen med yngeltelling, prøvofiske etter oppdrettslaks og gode rutiner for innrapportering av fangst, gir oss gode indikasjoner på laksebestandens tilstand.



Dykker i aksjon under laksetelling i Reisaelva. Foto: Jan A. Johansen

Årets telling viste at vi observert 695 (660)<sup>2</sup> laks fordelt på 180 (245) storlaks, 196 (206) mellomlaks og 319 (219) smålaks. Basert på skjellprøver gir dette en biomasse på 1981 (2332) kg hunnlaks, og dette utgjør ca 55 % av gytebestandsmålet på 3652 kg hunnlaks.

Året telling var ikke spesielt utfordrende sammenlignet med fjoråret, med unntak av området nedenfor Elveskog i sone 3, hvor elva graver leire, og gjorde at sikten var maksimalt 3 meter. Telling ble derfor avsluttet her. Nederste del av sone 3, sone 2, og deler av sone 1 er derfor ikke snorklet. Det er dermed en betydelig strekning som ikke er snorklet, og laks som ikke er observert. Dersom vi tar hensyn til dette, får vi et *forsiktig anslag* på 893 laks (981) fordelt på 317 storlaks (359), 299 mellomlaks (302) og 425 smålaks (321). Dette tilsvarer en biomasse hunnlaks på 3100 kg hunnlaks (3414), og det utgjør omtrent 85 (95) % av gytebestandsmålet. *Det betyr at mengden biomasse hunnlaks ligger 15 % under det som er gytebestandsmålet.*

---

<sup>2</sup> 2013-tall i parentes

## YNGELTETHET OG INNSLAG AV OPPDRETTLAKS

NINA ved forsker Martin Svenning har også høsten 2014 gjennomført yngeltelling for Reisa Elvelag. Vi har pr dags dato ikke fått tilbakemeldinger om resultatet fra tellingen.

Når det gjelder innslaget av oppdrettslaks, gjennomførte Reisa Elvelag prøvefiske i perioden 1.september – 6.oktober. Det ble i denne perioden tatt 70 prøver. Disse ble sendt inn til analyse hos NINA i oktober 2014, men resultatene foreligger ikke.

## OPPSYNSVIRKSOMHET

Reisa Elvelag har også i 2014 benyttet betydelig med ressurser på oppsynsvirksomhet. Totalt benyttet vi 230 000 kroner (230000) i 2014 direkte til innkjøp av oppsynstjeneste fra Statskog Fjelltjenesten (FT). Dette er en økning med 50 000 kroner eller 28 % fra 2012-2013. I tillegg har daglig leder brukt timerressurser på møtevirksomhet knyttet til planlegging og oppfølging av oppsynsarbeidet.

De i FT som sto for oppsynet sesongen 2013 var Albert Fossli, John Lambela, Kjetil Bjørklid og Tarjei Gunnestad. Sammen med Nasjonalparksenteret engasjerte FT Geir Thomasjord som naturveileder/grønt oppsyn for årets sesong. Thomasjord var ikke tildelt politimyndighet, men hadde oppsynsmyndighet fra Statskog Fjelltjenesten.

John Ivar Larsen har vært engasjert for å jobbe med skjøtselsarbeid i Reisa Nasjonalpark denne sesongen. Han hadde også oppsynsmyndighet fra Statskog Fjelltjenesten og skulle kombinere dette arbeidet med oppsyn på elva.

FT har god og løpende kontakt med både Reinpolitiet og Lensmannskontoret i forbindelse med oppsynet som blir utført.

Tarjei Gunnestad var leder for oppsynet og ansvarlig for oppdraget.

FT har levert 507 timer knytta direkte til lakseoppsyn for Reisa Elvelag. I tillegg kommer 447 timer knytta til oppdrag for andre oppdragsgivere. Totalt er det brukt 954 oppsynstimer i tilknytning til Reisaelva sesongen 2014. Disse er gjengitt i tabell 1.

Tab 1: Viser ressursbruken til oppsynet

Kontroll type	Reisa Elvelag	Oppdrag andre	SUM
Kontroll	282	5	287
Informasjon	180	43	223
Advarsel	41		41
Anmeldelse	4(Garn, ukjent)		4
Beslag	4(Garn, ukjent)		4

Advarslene er i all hovedsak gitt til folk som har løst fiskekort/fiskeravgift/kultiveringskort, men ikke hatt dette med under fisket, og noen er gitt for fiske i feil sone. Flesteparten er gitt til lokale fiskere.

FT har rapportert 1 fisker for brudd på Elvelagets regler, og inntrykket er at stangfiskeren er en som fisker lovlig. De advarslene som er gitt er knytta til formaltekniske feil som for eksempel gjenglemte kort.

Bruken av næringskort ser ut til å ha fungert greit denne sesongen. I starten av sesongen avdekket FT manglende utfylling på enkelte fiskekort, men det ble bra etter påtale.

Bruken av garn i elva har gått opp i år i forhold til i 2013. FT har hatt fokus på dette ulovlige fisket, og har tatt 4 garn i år. To av disse er levert direkte til lensmannen. Dette betyr at det fremdeles foregår garnfiske i elva, og at det er viktig å ha oppsynsfokus på denne problematikken. Forholdet med ubetinget offentlig påtale er anmeldt.

FT har operert vakttelefonen i henhold til avtalen. De fleste henvendelsene FT har mottatt har dreid seg om spørsmål om fiskeregler, krangel om rullerende fiske, tips om ulovlig kortsalg og andre spørsmål knytta til kortkjøp. Et fåtall er tips om ulovligheter, men i år var noen henvendelser tips angående ulovlig garnfiske.

FT har hatt kano og kajakk tilgjengelig gjennom hele sesongen, men i år ble det ikke benyttet i noe nevneverdig grad.

## TILRETTELEGGING LANGS REISAELVA

Reisa Elvelag har i flere år planlagt en bedre tilrettelegging langs Reisaelva. I løpet av 2010 startet vi med tilrettelegging på lokasjonene Mikkinakken (Svartfoss) og Tørfossmelen. På begge plassene er det ført opp gapahuker, som allerede har vært til glede for mange brukere. Dette arbeidet ble videreført i 2013, blant annet med ferdigstilling av gapahuk og utedo ved Gauraniva.

I år har skilting langs vei vært prioritert. Rundt 30 av de mest kjente fiskeplassene i sone 1-10 er i år blitt merket med soneskilt. Disse soneskiltene er plassert omtrentlig ved soneskillene i elva med hensyn på tilgang til fiskeplass fra vei. Det er for framtiden planlagt å merke soneskiltene med både norsk og kvensk stedsnavn for fiskeplassene.

## SALGET AV FISKEKORT

### INNENBYGDS FISKEKORT

Salget av innenbygds fiskekort ble gjennomført i samarbeid med «Baaskifestivalen» i Sørkjosen den 6. og 7. juni. Selve salget ble gjennomført av styremedlemmer og daglig leder, og gjennomføringen var en suksess. Det ordinære innenbygds kortsalget for 2015 er ikke ferdig planlagt da den nye ordningen er i anmarsj.



Salg av fiskekort under «Baaskifestivalen» i 2012. Foto:Jan A. Johansen

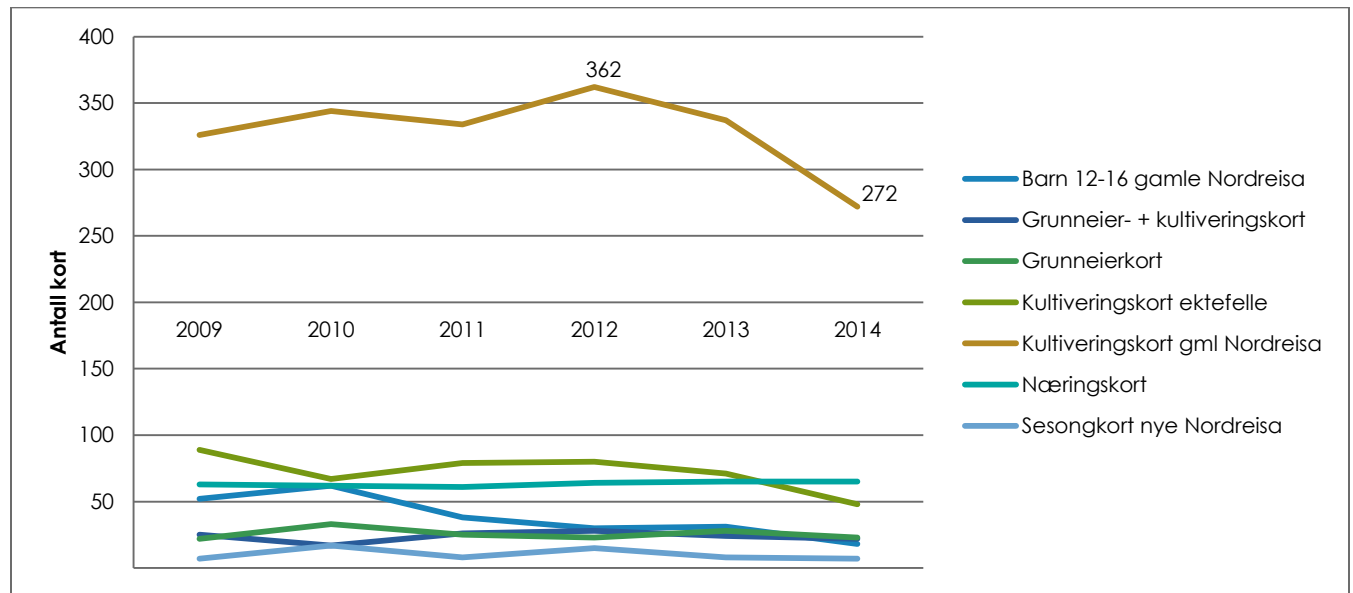


Fig.13: Salg av innenbygds fiskekort i perioden 2009-2014 fordelt på ulike korttyper

Figur 13 viser antall solgte kort av de ulike innenbygds korttypene i perioden 2009-2014. Som vi ser av figuren er kortsalget relativt stabilt for de fleste korttypene med unntak av kultiveringskort i gamle Nordreisa.

## SALG AV FISKEDØGN OG DØGNKORT

Figur 14 viser utviklingen i *antall solgte fiskedøgn* i form av solgte døgncort. Som vi ser av figuren, solgte vi 2626 fiskedøgn i 2012. Antall solgte fiskedøgn har falt dramatisk fram til 2014. Dette tilsvarer en nedgang på 43% siden 2012.

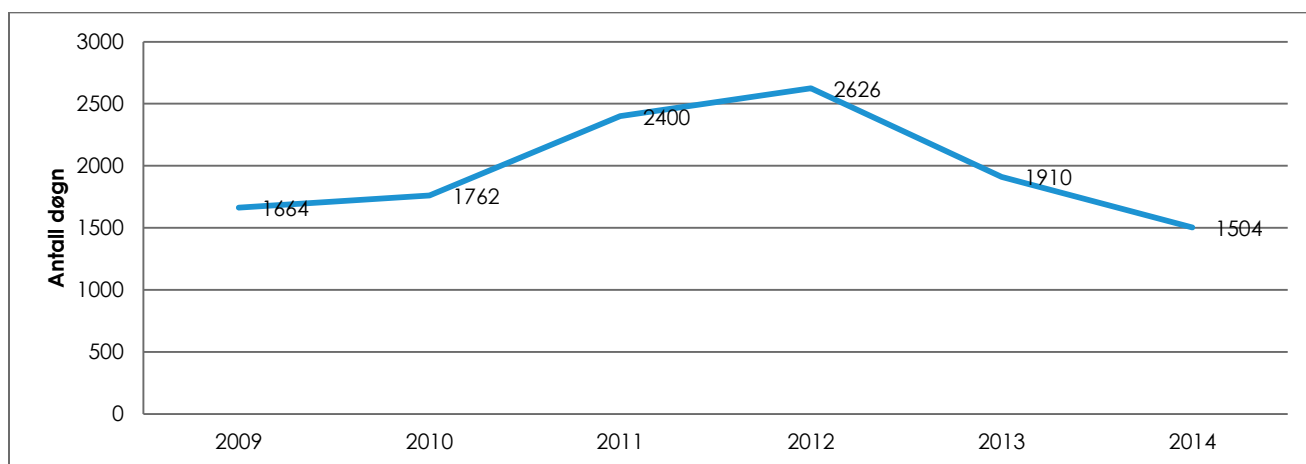
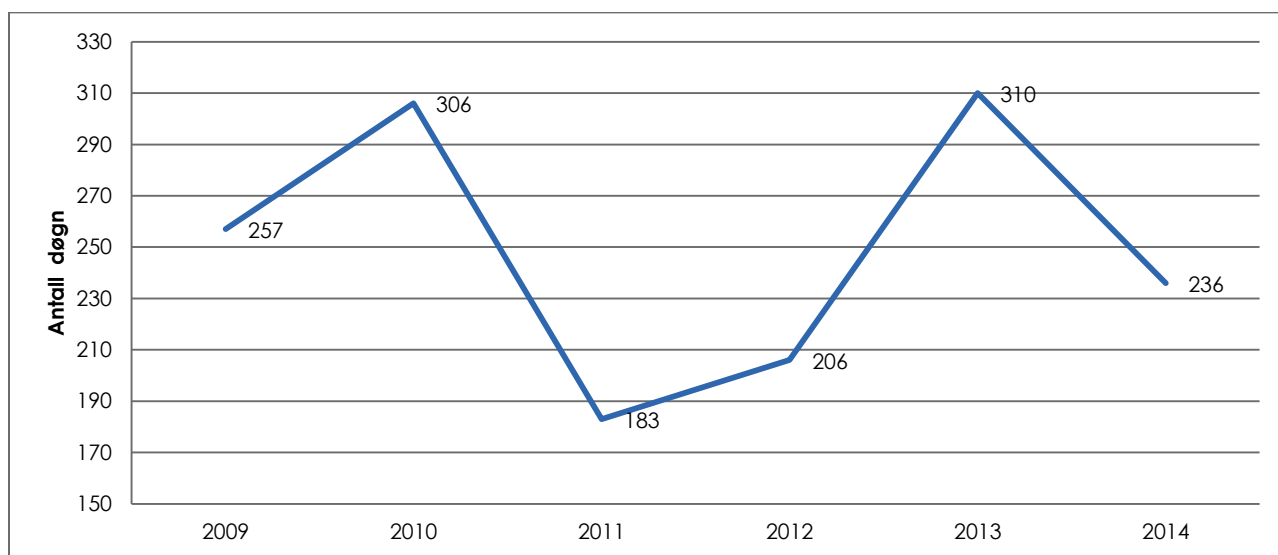


Fig. 14 viser utviklingen i antall solgte fiskedøgn til utenbygds fiskere.

Videre ser vi i figur 15 at antall solgte fiskedøgn for sjørretfiske i perioden 2009-2014 varierer i stor grad med en topp med 310 solgte døgn i 2013, og en bunn på 183 i 2011.



Tabell 15 viser antall solgte *fiskedøgn* for sjørretfiske fordelt på perioden 2009-2014.

Figur 16 viser antall solgte fiskedøgn i Reisaelva, nedre del (sone 1-10) og øvre del (sone 11-19). Som man kan se av figuren, er det en betydelig reduksjon av solgte kort i sone 1-10. Figuren viser at det er en enda mer dramatisk nedgang i salg av fiskedøgn i sone 11-19 i perioden 2011-2014.

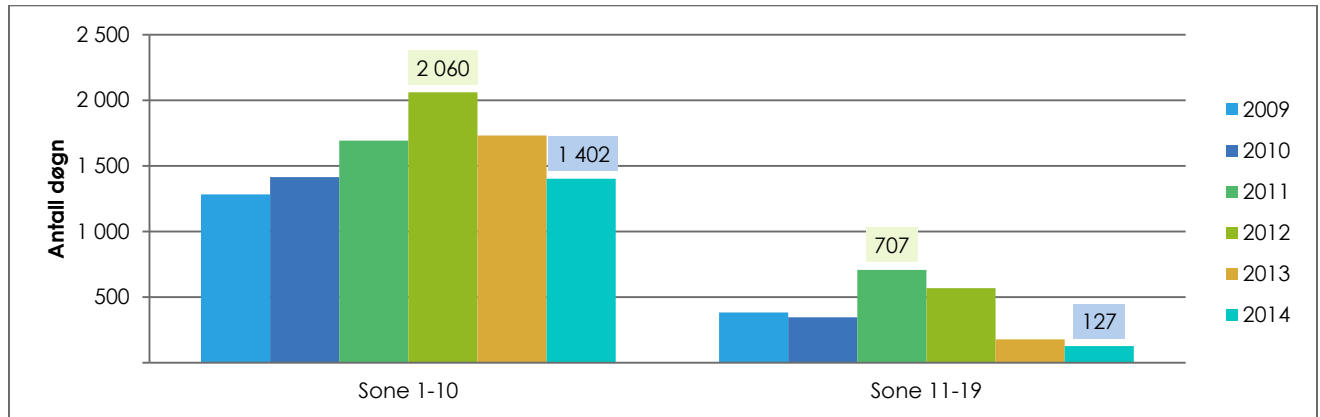


Fig. 16: viser antall solgte fiskedøgn i Reisaelva, nedre del (sone 1-10) og øvre del (sone 11-19).

I 2014 ble det også forhånds solgt en del døgnkort til reiselivsbedrifter i Nordreisa. Totalt ble 8 (10)<sup>3</sup> bedrifter godkjent for å forhåndskjøpe ordinære døgnkort før nettsalget startet den 1.mars. Disse bedriftene fikk kjøpe maksimalt 2 kort/sone/døgn, og det ble forhånds solgt 358 døgnkort i 2014. Dette er en *betydelig reduksjon* sammenlignet med foregående år. Til sammenligning ble det forhåndssolgt 649 døgnkort i 2013, og 776 i 2012.

Salget av alle typer ordinære døgnkort ble gjennomført ved bruk av salgsportalen til [www.laksefisk.no](http://www.laksefisk.no).

Figur 17 viser antall solgte døgnkort og tildelte døgn i perioden 2011-2014.

<sup>3</sup> Tall fra 2013 i parentes



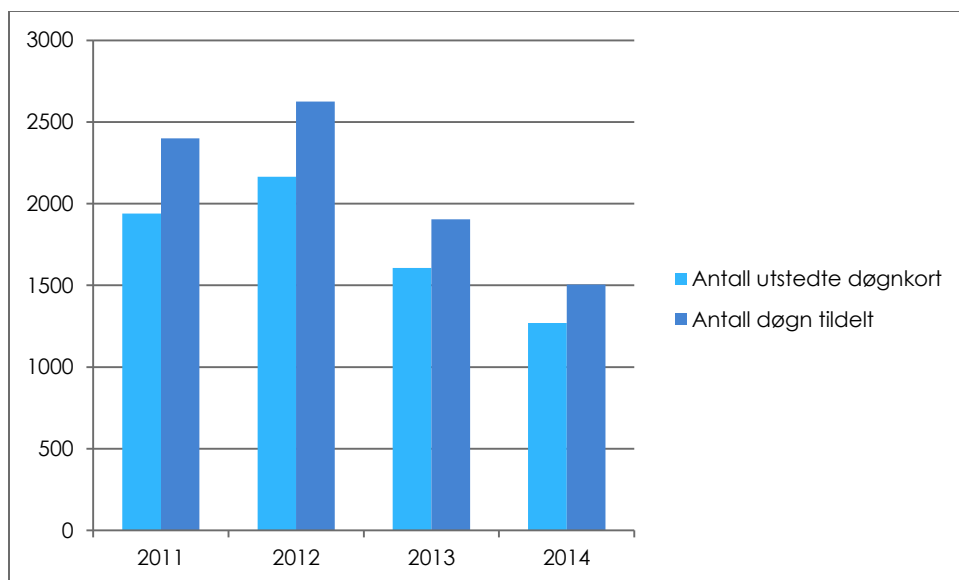


Fig.17: Antall solgte døgncort og tildelte døgn i perioden 2011-2014

Totalt ble det solgt 1504 (1904) døgn fordelt på 1269 (1607) kort i 2014. Det vil si at en besøkende fisker i 2014 kjøpte gjennomsnittlig 1,19 (1,18) døgn.

## ELVELAGETS ØKONOMI

### VIKTIGSTE INNTEKTSKILDER

Figur 18 viser hvordan inntekten fra kortsalg fordeler seg i % av inntekter fra salget av ulike korttyper. Figuren viser at salgsinntektene fra salg av dagskort står for hele 59 % av inntektene. Den nest største inntektsgruppen er salg av næringskort, som utgjør 16% av inntektene. Den tredje største gruppen er inntekter fra kultiveringskort av ulike typer, som stod for ca 15 % av inntektene.

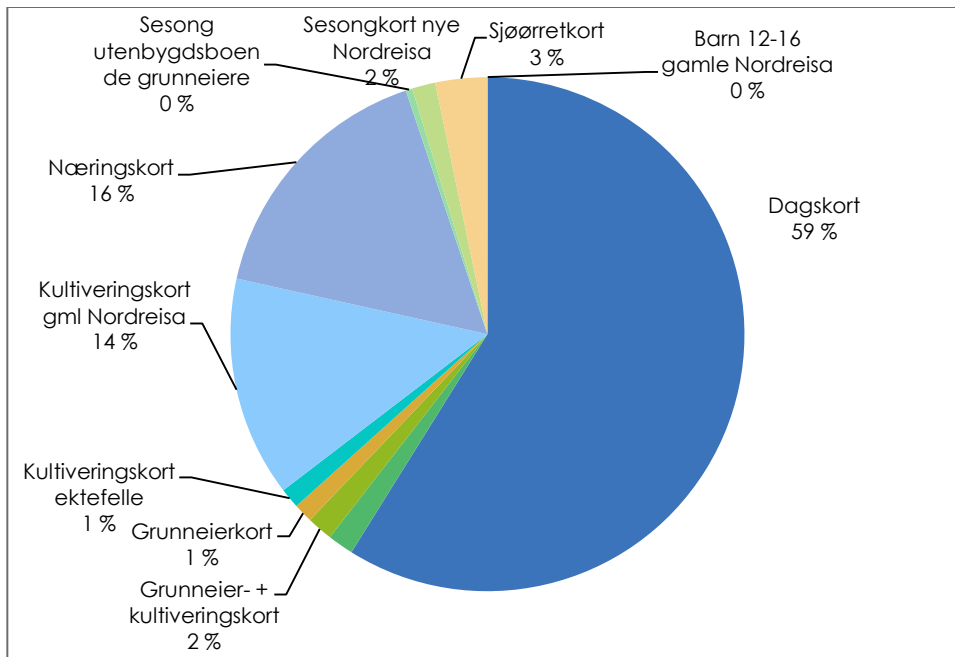


Fig.18: Relativ inntekt fra salg av ulike korttyper

Figur 19 viser inntekten i kroner for de ulike korttypene i perioden 2009-2014. Figuren viser at inntekten fra de ulike korttypene er stabile, med unntak av døgnskort, som har falt med i overkant av 400 000 kroner i perioden 2012-2014.

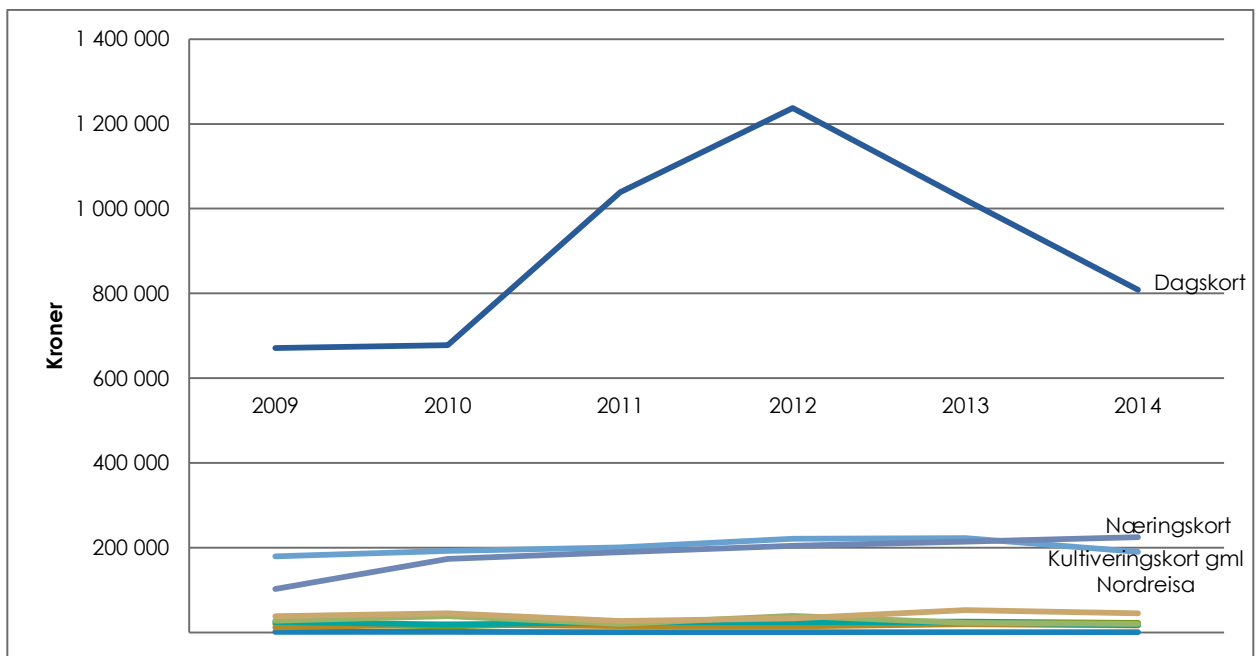


Fig.19: viser inntekter i kroner fra salg av ulike korttyper i perioden 2009-2014

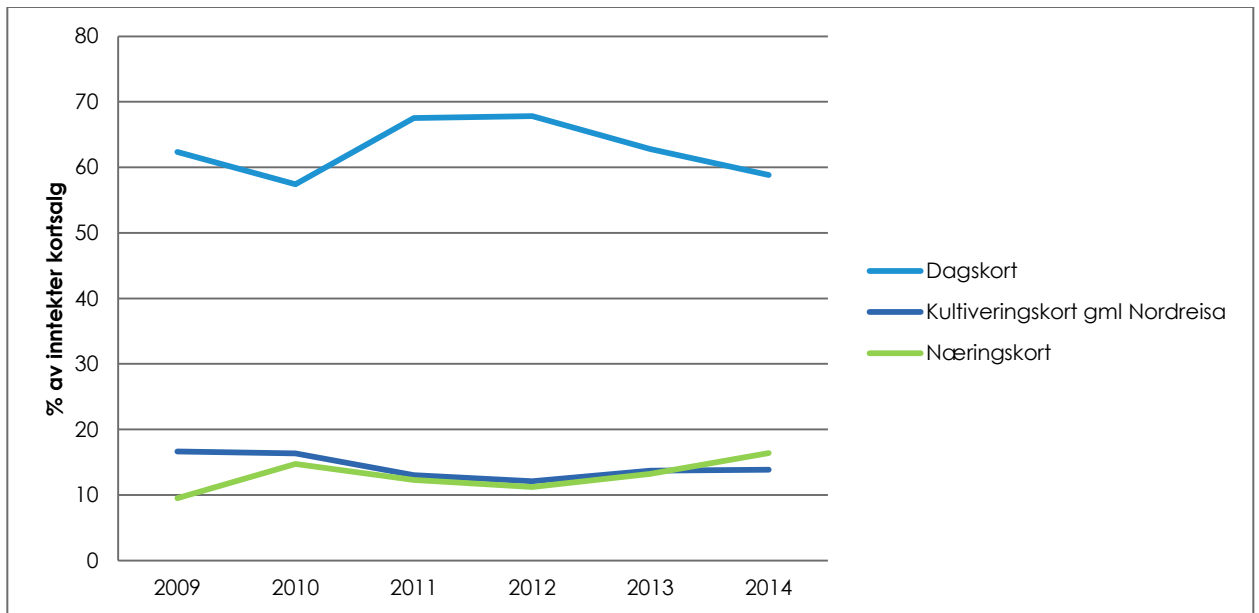


Fig.20: viser relativ andel av inntekter fra salg av ulike korttyper

Figur 20 viser relativ andel av inntekter fra salg av ulike korttyper. Figuren viser at inntektsandelen fra salg av døgnkort lå på om lag 68 % i perioden 2011-2012, og har falt til om lag 59 % i 2014. Andelen inntekter fra salg av kultiveringskort har variert i området 10-16 % i perioden.

## DRIFTSRESULTAT OG BALANSE

Årets inntekter kom i all hovedsak fra salg av ulike typer fiskekort. Det ble i 2014 solgt fiskekort for 1 294 754 (1 623 007 kroner)<sup>4</sup>. Dette er en reduksjon i inntekter fra kortsalg på 328 253 kroner sammenlignet med 2013.

Resultatregnskapet viser at Reisa Elvelag fikk et driftsoverskudd i 2014 på 41 285 kroner (175 527 kroner). Videre viser balansen at Reisa Elvelag har opparbeidet seg en solid økonomi med en egenkapital på 2 244 645 kroner (2 203 360 kroner).

<sup>4</sup> Tall fra 2013

Årsberetningen er godkjent av styret i Reiso Elvelag.

Kåre Rosmussen  
Jan H. Tørfoss

Kåre Rosmussen, styreleder

Jan H. Tørfoss, styrets nestleder

Odd K. Kristiansen

Odd K. Kristiansen, styremedlem

Dagfinn Kristiansen

Dagfinn Kristiansen, styremedlem

Lars Fihetsli

Lars Fihetsli, styremedlem

Bjørn W. Mikkelsen

Bjørn W. Mikkelsen, styremedlem

Harry Fyhn

Harry Fyhn, styremedlem

Sarkjøsen, 9. februar 2015

Vedlegg: Årsregnskap for 2014